



УТВЕРЖДАЮ:

Заместитель директора департамента  
образования и науки  
Костромской области  
(должность)  
МП

(подпись)

Е. В. Ляпина

(расшифровка подписи)

« 19 » марта 2020 года

**ПЛАН**  
**финансово-хозяйственной деятельности государственного учреждения**  
**на 2020 финансовый год и плановый период 2021 и 2022 годов**  
**« 19 » марта 2020 года**

Орган, осуществляющий функции и полномочия учредителя

Департамент образования и науки Костромской области

Учреждение

Областное государственное бюджетное профессиональное образовательное учреждение "Буйский техникум градостроительства и предпринимательства Костромской области"

Адрес фактического местонахождения

157000, Костромская область, город Буй, площадь Хазова, дом № 1

Единица измерения: руб.

	Коды
по Сводному реестру	34200701
глава по БК	073
ИНН	4402003792
КПП	440201001
по ОКЕИ	383

Раздел I. Поступления и выплаты

Наименование показателя	Код строки	Код по бюджетной классификации Российской Федерации <3>	Сумма			
			на 2020 г. текущий финансовый год	на 2021 г. первый год планового периода	на 2022 г. второй год планового периода	за пределами планового периода
1	2	3	5	6	7	8
Остаток средств на начало текущего финансового года<5>	1	x	467 762,30	0,00	0,00	x
Остаток средств на конец текущего финансового года<5>	2	x	0,00	0,00	0,00	x
<b>Доходы, всего:</b>	<b>1000</b>		<b>35 311 200,61</b>	<b>37 042 049,03</b>	<b>37 142 215,83</b>	<b>x</b>
в том числе:						
доходы от собственности, всего	1100	120	1 666 977,20	1 666 977,20	1 666 977,20	x
доходы от оказания услуг, работ, компенсации затрат учреждений, всего	1200	130	31 990 988,57	33 721 836,99	33 822 003,79	x
в том числе:						
субсидии на финансовое обеспечение выполнения государственного (муниципального) задания за счет средств бюджета публично-правового образования, создавшего учреждение	1210	130	26 160 442,57	27 891 290,99	27 991 457,79	x
доходы от приносящей доход деятельности	1220	130	5 830 546,00	5 830 546,00	5 830 546,00	x
доходы от штрафов, пеней, иных сумм принудительного изъятия, всего	1300	140	0,00	0,00	0,00	x
безвозмездные денежные поступления, всего	1400	150	120 000,00	120 000,00	120 000,00	x
прочие доходы, всего	1500	180	1 533 234,84	1 533 234,84	1 533 234,84	x
в том числе:						
субсидии на иные цели	1510	180	1 533 234,84	1 533 234,84	1 533 234,84	x
субсидии на осуществление капитальных вложений	1520	180	0,00	0,00	0,00	x
	1530					x
доходы от операций с активами, всего	1900		0,00	0,00	0,00	x
в том числе:						
Доходы от выбытия нефинансовых активов (основных средств)	1910		0,00	0,00	0,00	x
Доходы от выбытия нефинансовых активов (материальных запасов)	1920		0,00	0,00	0,00	x
прочие поступления, всего <sup>6</sup>	1980	x	0,00	0,00	0,00	x
из них:						
увеличение остатков денежных средств за счет возврата дебиторской задолженности прошлых лет	1981	510	0,00	0,00	0,00	x
<b>Расходы, всего:</b>	<b>2000</b>	<b>x</b>	<b>35 578 864,91</b>	<b>36 841 951,03</b>	<b>36 942 117,83</b>	<b>x</b>
в том числе на:						
<b>выплаты персоналу всего:</b>	<b>2100</b>	<b>x</b>	<b>23 592 117,36</b>	<b>24 543 481,82</b>	<b>24 543 481,82</b>	<b>x</b>
из них:						
фонд оплаты труда учреждений	2110	111	17 948 819,94	18 685 115,67	18 685 115,67	x
прочие выплаты персоналу, в том числе компенсационного характера	2120	112	176 415,19	173 281,22	173 281,22	x
иные выплаты, за исключением фонда оплаты труда учреждения, для выполнения отдельных полномочий	2130	113	46 237,33	45 200,00	45 200,00	x
взносы по обязательному социальному страхованию на выплаты по оплате труда работников и иные выплаты работникам учреждений, всего	2140	119	5 420 644,90	5 639 884,93	5 639 884,93	x
<b>социальные и иные выплаты населению, всего</b>	<b>2200</b>	<b>300</b>	<b>1 614 272,34</b>	<b>1 533 234,84</b>	<b>1 533 234,84</b>	<b>x</b>
в том числе:						
пособия, компенсации и иные социальные выплаты гражданам, кроме публичных нормативных обязательств	2210	320	0,00	0,00	0,00	x
из них:						
пособия, компенсации и иные социальные выплаты гражданам, кроме публичных нормативных обязательств	2211	321	0,00	0,00	0,00	x
выплата стипендий, осуществление иных расходов на социальную поддержку обучающихся за счет средств стипендиального фонда	2220	340	1 597 272,34	1 533 234,84	1 533 234,84	x
иные выплаты населению	2240	360	17 000,00	0,00	0,00	x
<b>уплату налогов, сборов и иных платежей, всего</b>	<b>2300</b>	<b>800</b>	<b>740 261,21</b>	<b>1 095 313,87</b>	<b>1 095 313,87</b>	<b>x</b>
из них:						
уплата налога на имущество организаций и земельного налога	2310	851	682 005,04	819 389,93	819 389,93	x
иные налоги (включаемые в состав расходов) в бюджеты бюджетной системы Российской Федерации, а также государственная пошлина	2320	852	22 047,00	205 226,06	205 226,06	x
уплата штрафов (в том числе административных), пеней, иных платежей	2330	853	36 209,17	70 697,88	70 697,88	x
прочие выплаты (кроме выплат на закупку товаров, работ, услуг)	2500	x	0,00	0,00	0,00	x

Наименование показателя	Код строки	Код по бюджетной классификации Российской Федерации <3>	Сумма			
			на 2020 г. текущий финансовый год	на 2021 г. первый год планового периода	на 2022 г. второй год планового периода	за пределами планового периода
исполнение судебных актов Российской Федерации и мировых соглашений по возмещению вреда, причиненного в результате деятельности учреждения	2520	831	0,00	0,00	0,00	x
расходы на закупку товаров, работ, услуг, всего <sup>7</sup>	2600	x	9 632 214,00	9 669 920,50	9 770 087,30	x
в том числе:						
закупку научно-исследовательских и опытно-конструкторских работ	2610	241	0,00	0,00	0,00	x
закупку товаров, работ, услуг в сфере информационно-коммуникационных технологий	2620	242	0,00	0,00	0,00	x
закупку товаров, работ, услуг в целях капитального ремонта государственного (муниципального) имущества	2630	243	0,00	0,00	0,00	x
прочую закупку товаров, работ и услуг, всего	2640	244	9 632 214,00	9 669 920,50	9 770 087,30	x
из них:						
услуги связи	2641	244	152 642,34	151 652,34	151 652,34	x
транспортные услуги	2642	244	26 502,00	27 167,19	27 167,19	x
коммунальные услуги	2643	244	4 556 261,40	4 681 227,11	4 772 309,22	x
исключением земельных участков и других обособленных природных объектов), а так же арендная плата за пользование земельными участками и другими обособленными природными объектами	2644	244	0,00	0,00	0,00	x
работы, услуги по содержанию имущества	2645	244	1 629 368,97	1 383 495,08	1 383 495,08	x
прочие работы, услуги	2646	244	849 353,16	829 690,07	829 690,07	x
страхование	2647	244	18 400,00	18 000,00	18 000,00	x
услуги, работы для целей капитальных вложений	2648	244	0,00	2 015,10	2 015,10	
расходы на приобретение неисключительных прав на результаты интеллектуальной деятельности	2649	244	41 100,00	41 100,00	41 100,00	x
увеличение стоимости основных средств	26491	244	584 595,00	824 500,00	824 500,00	x
увеличение стоимости материальных запасов	26492	244	1 773 991,13	1 711 073,61	1 720 158,30	x
капитальные вложения в объекты государственной (муниципальной) собственности, всего	2650	400	0,00	0,00	0,00	x
в том числе:						
приобретение объектов недвижимого имущества государственными (муниципальными) учреждениями	2651	406				x
строительство (реконструкция) объектов недвижимого имущества государственными (муниципальными) учреждениями	2652	407				x
Выплаты, уменьшающие доход, всего<8>	3000	100	-200 098,00	-200 098,00	-200 098,00	x
в том числе:						
налог на прибыль<8>	3010	189	-200 098,00	-200 098,00	-200 098,00	x
налог на добавленную стоимость<8>	3020	131	0,00	0,00	0,00	x
прочие налоги, уменьшающие доход<8>	3030		0,00	0,00	0,00	x
Прочие выплаты, всего<9>	4000	x	0,00	0,00	0,00	x
в том числе:						
возврат в бюджет средств субсидии	4010	610	0,00	0,00	0,00	x

<sup>1</sup> В случае утверждения закона (решения) о бюджете на текущий финансовый год и плановый период.

<sup>2</sup> Указывается дата подписания Плана, а в случае утверждения Плана уполномоченным лицом учреждения - дата утверждения Плана.

<sup>3</sup> В графе 3 отражаются:

по строкам 1100 - 1900 - коды аналитической группы подвита доходов бюджетов классификации доходов бюджетов;

по строкам 1980 - 1990 - коды аналитической группы вида источников финансирования дефицитов бюджетов классификации источников финансирования дефицитов бюджетов;

по строкам 2000 - 2652 - коды видов расходов бюджетов классификации расходов бюджетов;

по строкам 3000 - 3030 - коды аналитической группы подвита доходов бюджетов классификации доходов бюджетов, по которым планируется уплата налогов, уменьшающих доход (в том числе налог на прибыль, налог на добавленную стоимость, единый налог на вмененный доход для отдельных видов деятельности);

по строкам 4000 - 4040 - коды аналитической группы вида источников финансирования дефицитов бюджетов классификации источников финансирования дефицитов бюджетов.

<sup>4</sup> В графе 4 указывается код классификации операций сектора государственного управления в соответствии с Порядком применения классификации операций сектора государственного управления, утвержденным приказом Министерства финансов Российской Федерации от 29 ноября 2017 г. № 209н (зарегистрирован в Министерстве юстиции Российской Федерации 12 февраля 2018 г., регистрационный номер 50003), и (или) коды иных аналитических показателей, в случае, если Порядок органа - учредителя предусмотрена указанная детализация.

<sup>5</sup> По строкам 0001 и 0002 указываются планируемые суммы остатков средств на начало и на конец планируемого года, если указанные показатели по решению органа, осуществляющего функции и полномочия учредителя, планируются на этапе формирования проекта Плана либо указываются фактические остатки средств при внесении изменений в утвержденный План после завершения отчетного финансового года.

<sup>6</sup> Показатели прочих поступлений включают в себя в том числе показатели увеличения денежных средств за счет возврата дебиторской задолженности прошлых лет, включая возврат предоставленных займов (микрозаймов), а также за счет возврата средств, размещенных на банковских депозитах. При формировании Плана (проекта Плана) обособленному(ым) подразделению(ям) показатель прочих поступлений включает показатель поступлений в рамках расчетов между головным учреждением и обособленным подразделением.

<sup>7</sup> Показатели выплат по расходам на закупку товаров, работ, услуг, отраженные в строке 2600 Раздела 1 "Поступления и выплаты" Плана, подлежат детализации в Разделе 2 "Сведения по выплатам на закупку товаров, работ, услуг" Плана.

<sup>8</sup> Показатель отражается со знаком "минус".

<sup>9</sup> Показатели прочих выплат включают в себя в том числе показатели уменьшения денежных средств за счет возврата средств субсидий, предоставленных до начала текущего финансового года, предоставления займов (микрозаймов), размещения автономными учреждениями денежных средств на банковских депозитах. При формировании Плана (проекта Плана) обособленному(ым) подразделению(ям) показатель прочих выплат включает

Раздел 2. Сведения по выплатам на закупку товаров, работ, услуг<sup>10</sup>

№ п/п	Наименование показателя	Код строки	Год начала закупки	Сумма			за пределами планового периода
				на 2020 г. текущий финансовый год	на 2021 г. первый год планового периода	на 2022 г. второй год планового периода	
1	2	3	4	5	6	7	8
<b>1</b>	<b>Выплаты на закупку товаров, работ, услуг, всего<sup>11</sup></b>	<b>26000</b>	x	9 632 214,00	9 619 920,50	9 720 087,30	x
	в том числе:						
1.1	по контрактам (договорам), заключенным до начала текущего финансового года без применения норм Федерального закона от 5 апреля 2013 г. № 44-ФЗ "О контрактной системе в сфере закупок товаров, работ, услуг для обеспечения государственных и муниципальных нужд" (Собрание законодательства Российской Федерации, 2013, № 14, ст. 1652; 2018, № 32, ст. 5104) (далее - Федеральный закон № 44-ФЗ) и Федерального закона от 18 июля 2011 г. № 223-ФЗ "О закупках товаров, работ, услуг отдельными видами юридических лиц" (Собрание законодательства Российской Федерации, 2011, № 30, ст. 4571; 2018, № 32, ст. 5135) (далее - Федеральный закон № 223-ФЗ) <sup>12</sup>	26100	x				x
1.2	по контрактам (договорам), планируемым к заключению в соответствующем финансовом году без применения норм Федерального закона № 44-ФЗ и Федерального закона № 223-ФЗ <sup>12</sup>	26200	x				x
1.3	по контрактам (договорам), заключенным до начала текущего финансового года с учетом требований Федерального закона № 44-ФЗ и Федерального закона № 223-ФЗ <sup>13</sup>	26300	x				x
1.4	по контрактам (договорам), планируемым к заключению в соответствующем финансовом году с учетом требований Федерального закона № 44-ФЗ и Федерального закона № 223-ФЗ <sup>13</sup>	26400	x	9 632 214,00	9 619 920,50	9 720 087,30	x
1.4.1	в том числе: за счет субсидий, предоставляемых на финансовое обеспечение выполнения государственного (муниципального) задания	26410	x	4 330 405,98	4 732 491,69	4 746 810,60	x
	в том числе:						
1.4.1.1	в соответствии с Федеральным законом № 44-ФЗ	26411	x	4 330 405,98	4 732 491,69	4 746 810,60	x
1.4.1.2	в соответствии с Федеральным законом № 223-ФЗ <sup>14</sup>	26412	x				x
1.4.2	за счет субсидий, предоставляемых в соответствии с абзацем вторым пункта 1 статьи 78.1 Бюджетного кодекса Российской Федерации	26420	x	0,00	0,00	0,00	x
1.4.2.1	в том числе: в соответствии с Федеральным законом № 44-ФЗ	26421	x				x
1.4.2.2	в соответствии с Федеральным законом № 223-ФЗ <sup>14</sup>	26422	x				x
1.4.3	за счет субсидий, предоставляемых на осуществление капитальных вложений <sup>15</sup>	26430	x				x
1.4.4	за счет средств обязательного медицинского страхования	26440	x	0,00	0,00	0,00	x
	в том числе:						
1.4.4.1	в соответствии с Федеральным законом № 44-ФЗ	26441	x				x

№ п/п	Наименование показателя	Код строки	Год начала закупки	Сумма				за пределами планового периода
				на 2020 г. текущий финансовый год	на 2021 г. первый год планового периода	на 2022 г. второй год планового периода		
1	2	3	4	5	6	7	8	
1.4.4.2	в соответствии с Федеральным законом № 223-ФЗ <sup>14</sup>	26442	х				х	
1.4.5	за счет прочих источников финансового обеспечения	26450	х	5 301 808,02	4 887 428,81	4 973 276,70	х	
	в том числе:							
1.4.5.1	в соответствии с Федеральным законом № 44-ФЗ	26451	х	1 365 656,48	1 366 623,00	1 366 623,00	х	
1.4.5.2	в соответствии с Федеральным законом № 223-ФЗ	26452	х	3 936 151,54	3 520 805,81	3 606 653,70	х	
	Итого по контрактам, планируемым к заключению в соответствующем финансовом году в соответствии с Федеральным законом № 44-ФЗ, по соответствующему году закупки <sup>16</sup>	26500	х	5 696 062,46	6 099 114,69	6 113 433,60	х	
	в том числе по году начала закупки:	26510					х	
			2020	5 696 062,46			х	
			2021		6 099 114,69		х	
			2022			6 113 433,60	х	
	Итого по договорам, планируемым к заключению в соответствующем финансовом году в соответствии с Федеральным законом № 223-ФЗ, по соответствующему году закупки	26600	х	3 936 151,54	3 520 805,81	3 606 653,70	х	
3	в том числе по году начала закупки:	26610					х	
			2020	3 936 151,54			х	
			2021		3 520 805,81		х	
			2022			3 606 653,70	х	

Руководитель

  
(подпись)

  
Д.Л.Фелоренко  
(расшифровка подписи)

МП  
Руководитель финансово-экономической службы


  
(подпись)

  
О.А.Смирнова  
(расшифровка подписи)

Главный бухгалтер  
(подпись)

  
О.А.Смирнова  
(расшифровка подписи)

8(49435)4-40-26  
(телефон)



Показатели по поступлениям и выплатам на 2020 финансовый год  
Областное государственное бюджетное профессиональное образовательное учреждение "Буйский техникум градостроительства и предпринимательства Костромской области"

Наименование показателя	КБК	Всего, руб.	по лицевым счетам, открытым в органах, осуществляющих ведение лицевых счетов учреждений									
			Субсидия на финансовое обеспечение выполнения государственного задания (ТС 10.01.03)	Доходы от иной приносящей доход деятельности (ТС 10.02.00)			Целевые субсидии (ТС 20.00.00)					
				всего	в том числе:		всего	в том числе:				
					гранты, премии, пожертвования (ТС 10.02.01)	арендная плата от сдачи имущества в аренду (ТС 10.02.02)		платные услуги (ТС 10.02.03)	иные субсидии из федерального бюджета (ТС 20.01.01)	иные субсидии из областного бюджета (ТС 20.01.03)		
1	2	3	4	5	6	7	8	9	10	11	12	
Остаток средств на начало года	073...510	467 762,30	36 403,74	350 321,06	0,00	23 900,95	326 420,11	81 037,50				
Поступления от доходов, всего:		35 311 200,61	26 160 442,57	7 617 523,20	120 000,00	1 666 977,20	5 830 546,00	1 533 234,84	0,00		1 533 234,84	
Доходы от собственности	073...120	1 666 977,20	0,00	1 666 977,20	0,00	1 666 977,20	0,00	0,00	0,00	0,00	0,00	
Доходы от оказания платных услуг (работ), компенсаций затрат	073...130	31 990 988,57	26 160 442,57	5 830 546,00	0,00	0,00	5 830 546,00	0,00	0,00	0,00	0,00	
Доходы государственных учреждений от поступлений субсидий на финансовое обеспечение выполнения ими государственного задания		26 160 442,57	26 160 442,57	0,00	x	x	x	0,00	x	x	x	
Доходы от оказания платных услуг (работ)		5 830 546,00	0,00	5 830 546,00	0,00	0,00	5 830 546,00	0,00	0,00	0,00	0,00	
предоставление платных образовательных услуг		4 397 000,00	0,00	4 397 000,00	x	x	4 397 000,00	0,00				
предоставление платных дополнительных образовательных		48 000,00	0,00	48 000,00	x	x	48 000,00	0,00				
учебно-производственная деятельность мастерских		0,00	0,00	0,00	x	x	0,00	0,00				
реализация услуг и продукции, изготовленной обучающимися		0,00	0,00	0,00	x	x	0,00	0,00				
реализация продукции и услуг		0,00	0,00	0,00	x	x	0,00	0,00				
предоставление услуг проживания и пользования коммунальными и хозяйственными услугами в		1 316 196,00	0,00	1 316 196,00	x	x	1 316 196,00	0,00				
копировально-множительные услуги		0,00	0,00	0,00	x	x	0,00	0,00				
		0,00	0,00	0,00	x	x	0,00	0,00				
		0,00	0,00	0,00	x	x	0,00	0,00				
Доходы от возмещения расходов, понесенных в связи с эксплуатацией государственного (муниципального) имущества, закрепленного на праве оперативного управления		69 350,00	0,00	69 350,00	x	x	69 350,00	0,00				
Штрафы, пени, неустойки, возмещения ущерба	073...140	0,00	0,00	0,00	0,00	0,00	0,00	0,00	0,00	0,00	0,00	
Безвозмездные денежные поступления	073...150	120 000,00	0,00	120 000,00	120 000,00	0,00	0,00	0,00	0,00	0,00	0,00	
Прочие доходы	073...180	1 533 234,84	0,00	0,00	0,00	0,00	0,00	1 533 234,84	0,00	0,00	1 533 234,84	
Невыясненные поступления		0,00	0,00	0,00	x	x	0,00	0,00	0,00	0,00	0,00	
Доходы от субсидий на иные цели		1 533 234,84	0,00	0,00	x	x	1 533 234,84	0,00	0,00	0,00	1 533 234,84	
Иные доходы		0,00	0,00	0,00	x	x	0,00	0,00	0,00	0,00	0,00	
Доходы от выбытия нефинансовых активов (основных средств)	073...410	0,00	0,00	0,00	0,00	0,00	0,00	0,00	0,00	0,00	0,00	
Доходы от выбытия нефинансовых активов (материальных запасов)	073...440	0,00	0,00	0,00	0,00	0,00	0,00	0,00	0,00	0,00	0,00	
Поступление денежных средств и их эквивалентов	073...510	0,00	0,00	0,00				0,00				
Выплаты, уменьшающие доход		-200 098,00	0,00	-200 098,00	0,00	-10 000,00	-190 098,00	0,00	0,00	0,00	0,00	
Налог на прибыль	073...189	-200 098,00	0,00	-200 098,00	0,00	-10 000,00	-190 098,00	0,00	0,00	0,00	0,00	
Налог на добавленную стоимость (НДС)	073...131	0,00	0,00	0,00	0,00	0,00	0,00	0,00	0,00	0,00	0,00	
Прочие налоги, уменьшающие доход		0,00	0,00	0,00	0,00	0,00	0,00	0,00	0,00	0,00	0,00	
Выплаты по расходам, всего:	КВР КОСГУ	35 578 864,91	26 196 846,31	7 767 746,26	120 000,00	1 680 878,15	5 966 868,11	1 614 272,34	0,00	0,00	1 614 272,34	
в том числе:												
фонд оплаты труда учреждений: заработная плата	111 211.00	17 871 220,00	16 129 320,00	1 741 900,00	0,00	0,00	1 741 900,00	0,00				
фонд оплаты труда учреждений: социальные пособия и компенсация персоналу в денежной форме	111 266.00	77 599,94	60 000,00	17 599,94	0,00	0,00	17 599,94	0,00				
иные выплаты персоналу учреждений, за исключением фонда оплаты труда	112 212.00	23 722,30	3 463,33	20 258,97	10 000,00	0,00	10 258,97	0,00				
иные выплаты персоналу учреждений, за исключением фонда оплаты труда	112 222.00	0,00	0,00	0,00	0,00	0,00	0,00	0,00				
иные выплаты персоналу учреждений, за исключением фонда оплаты труда	112 226.00	152 692,89	106 017,89	46 675,00	20 000,00	0,00	26 675,00	0,00				
иные выплаты персоналу учреждений, за исключением фонда оплаты труда	112 266.00	0,00	0,00	0,00	0,00	0,00	0,00	0,00				
иные выплаты, за исключением фонда оплаты труда учреждений, лицам, привлекаемым согласно законодательству для выполнения отдельных полномочий	113 222.00	0,00	0,00	0,00	0,00	0,00	0,00	0,00				
иные выплаты, за исключением фонда оплаты труда учреждений, лицам, привлекаемым согласно законодательству для выполнения отдельных полномочий	113 226.00	46 237,33	0,00	46 237,33	10 000,00	0,00	36 237,33	0,00				
иные выплаты, за исключением фонда оплаты труда учреждений, лицам, привлекаемым согласно законодательству для выполнения отдельных полномочий	113 266.00	0,00	0,00	0,00	0,00	0,00	0,00	0,00				
иные выплаты, за исключением фонда оплаты труда учреждений, лицам, привлекаемым согласно законодательству для выполнения отдельных полномочий	113 296.20	0,00	0,00	0,00	0,00	0,00	0,00	0,00				
начисления на выплаты по оплате труда	119 213.00	5 420 644,90	4 871 054,64	549 590,26	0,00	0,00	549 590,26	0,00				
начисления на выплаты по оплате труда	119 225.00	0,00	0,00	0,00	0,00	0,00	0,00	0,00				
начисления на выплаты по оплате труда	119 226.00	0,00	0,00	0,00	0,00	0,00	0,00	0,00				
начисления на выплаты по оплате труда	119 266.00	0,00	0,00	0,00	0,00	0,00	0,00	0,00				
начисления на выплаты по оплате труда	119	0,00	0,00	0,00	0,00	0,00	0,00	0,00				
начисления на выплаты по оплате труда	119	0,00	0,00	0,00	0,00	0,00	0,00	0,00				
услуги связи	244 221.00	152 642,34	78 152,34	74 490,00	0,00	0,00	74 490,00	0,00				
транспортные услуги	244 222.00	26 502,00	8 052,00	18 450,00	0,00	0,00	18 450,00	0,00				
оплата потребления тепловой энергии	244 223.10	2 818 923,60	2 283 343,40	535 580,20	0,00	0,00	535 580,20	0,00				
оплата потребления электрической энергии	244 223.20	1 298 878,30	903 397,88	395 480,42	0,00	0,00	395 480,42	0,00				
оплата водоснабжения, водоотведения помещений	244 223.30	324 725,06	119 629,20	205 095,86	0,00	0,00	205 095,86	0,00				
оплата обращения с твердыми коммунальными отходами	244 223.40	113 734,44	84 234,44	29 500,00	0,00	0,00	29 500,00	0,00				
арендная плата за пользование имуществом (за исключением земельных участков и других обособленных природных объектов)	244 224.00	0,00	0,00	0,00	0,00	0,00	0,00	0,00				

Наименование показателя	КБК	Всего, руб.	по лицевым счетам, открытым в органах, осуществляющих ведение лицевых счетов учреждений									
			Субсидия на финансовое обеспечение выполнения государственного задания (ТС 10.01.03)	Доходы от иной приносящей доход деятельности (ТС 10.02.00)				Целевые субсидии (ТС 20.00.00)				
				всего	в том числе:			всего	в том числе:			
					гранты, премии, пожертвования (ТС 10.02.01)	арендная плата от сдачи имущества в аренду (ТС 10.02.02)	платные услуги (ТС 10.02.03)		иные субсидии из федерального бюджета (ТС 20.01.01)	иные субсидии из областного бюджета (ТС 20.01.03)		
арендная плата за пользование земельными участками и другими обособленными природными объектами	244 229 00	0,00	0,00	0,00	0,00	0,00	0,00	0,00	0,00	0,00	0,00	0,00
работы, услуги по содержанию имущества	243 225 00	0,00	0,00	0,00	0,00	0,00	0,00	0,00	0,00	0,00	0,00	0,00
работы, услуги по содержанию имущества	244 225 00	1 629 368,97	304 312,14	1 325 056,83	0,00	959 000,00	366 056,83	0,00	0,00	0,00	0,00	0,00
прочие работы, услуги	243 226 00	0,00	0,00	0,00	0,00	0,00	0,00	0,00	0,00	0,00	0,00	0,00
прочие работы, услуги	244 226 00	849 353,16	360 841,90	488 511,26	40 000,00	129 500,00	319 011,26	0,00	0,00	0,00	0,00	0,00
страхование	244 227 00	18 400,00	0,00	18 400,00	0,00	0,00	18 400,00	0,00	0,00	0,00	0,00	0,00
услуги, работы для целей капитальных вложений	243 228 00	0,00	0,00	0,00	0,00	0,00	0,00	0,00	0,00	0,00	0,00	0,00
услуги, работы для целей капитальных вложений	244 228 00	0,00	0,00	0,00	0,00	0,00	0,00	0,00	0,00	0,00	0,00	0,00
увеличение стоимости неисключительных прав на результаты интеллектуальной деятельности с неопределенным сроком полезного использования	244 352 00	31 100,00	0,00	31 100,00	0,00	0,00	31 100,00	0,00	0,00	0,00	0,00	0,00
увеличение стоимости неисключительных прав на результаты интеллектуальной деятельности с определенным сроком полезного использования	244 353 00	10 000,00	0,00	10 000,00	0,00	0,00	10 000,00	0,00	0,00	0,00	0,00	0,00
оплата дополнительных выходных дней, предоставляемых для ухода за детьми-инвалидами в соответствии со статьей 262 Трудового кодекса Российской Федерации (в части расходов бюджета Фонда социального страхования Российской Федерации)	321 261 00	0,00	0,00	0,00	0,00	0,00	0,00	0,00	0,00	0,00	0,00	0,00
пособия, компенсации и иные социальные выплаты гражданам, кроме публичных нормативных обязательств	321 262 10	0,00	0,00	0,00	0,00	0,00	0,00	0,00	0,00	0,00	0,00	0,00
пособия, компенсации и иные социальные выплаты гражданам, кроме публичных нормативных обязательств	321 264 00	0,00	0,00	0,00	0,00	0,00	0,00	0,00	0,00	0,00	0,00	0,00
пособия, компенсации и иные социальные выплаты гражданам, кроме публичных нормативных обязательств	321 266 00	0,00	0,00	0,00	0,00	0,00	0,00	0,00	0,00	0,00	0,00	0,00
стипендии	340 296 10	1 597 272,34	0,00	0,00	0,00	0,00	0,00	1 597 272,34	0,00	0,00	0,00	1 597 272,34
иные выплаты населению	360 296 20	17 000,00	0,00	0,00	0,00	0,00	0,00	17 000,00	0,00	0,00	0,00	17 000,00
уплата штрафных санкций за нарушение условий контрактов (договоров) по поставке товаров, выполнению работ, оказанию услуг	831 293 00	0,00	0,00	0,00	0,00	0,00	0,00	0,00	0,00	0,00	0,00	0,00
другие экономические санкции	831 295 00	0,00	0,00	0,00	0,00	0,00	0,00	0,00	0,00	0,00	0,00	0,00
возмещение истцам (физическим лицам) судебных издержек на основании вступивших в законную силу судебных актов	831 296 20	0,00	0,00	0,00	0,00	0,00	0,00	0,00	0,00	0,00	0,00	0,00
возмещение истцам (юридическим лицам) судебных издержек на основании вступивших в законную силу судебных актов	831 297 00	0,00	0,00	0,00	0,00	0,00	0,00	0,00	0,00	0,00	0,00	0,00
налоги, пошлины и сборы	851 291 00	682 005,04	659 884,47	22 120,57	0,00	22 120,57	0,00	0,00	0,00	0,00	0,00	0,00
налоги, пошлины и сборы	852 291 00	22 047,00	11 700,00	10 347,00	0,00	0,00	10 347,00	0,00	0,00	0,00	0,00	0,00
плата за загрязнение окружающей среды	853 291 00	10 000,00	10 000,00	0,00	0,00	0,00	0,00	0,00	0,00	0,00	0,00	0,00
штрафы, пени за несвоевременную уплату налогов, сборов, страховых взносов	853 292 00	25 837,43	15 000,00	10 837,43	0,00	0,00	10 837,43	0,00	0,00	0,00	0,00	0,00
штрафы за нарушение законодательства о закупках и нарушение условий контрактов (договоров)	853 293 00	0,00	0,00	0,00	0,00	0,00	0,00	0,00	0,00	0,00	0,00	0,00
другие экономические санкции (в т.ч. административные штрафы)	853 295 00	0,00	0,00	0,00	0,00	0,00	0,00	0,00	0,00	0,00	0,00	0,00
денежная компенсация, предусмотренная статьей 236 Трудового кодекса Российской Федерации, выплачиваемая учреждениями-работодателями, в том числе на основании судебных решений	853 296 20	371,74	0,00	371,74	0,00	0,00	371,74	0,00	0,00	0,00	0,00	0,00
увеличение стоимости основных средств	243 310 10	0,00	0,00	0,00	0,00	0,00	0,00	0,00	0,00	0,00	0,00	0,00
увеличение стоимости основных средств	244 310 10	584 595,00	0,00	584 595,00	0,00	80 000,00	504 595,00	0,00	0,00	0,00	0,00	0,00
увеличение стоимости лекарственных препаратов и материалов, применяемых в медицинских целях	244 341 00	0,00	0,00	0,00	0,00	0,00	0,00	0,00	0,00	0,00	0,00	0,00
увеличение стоимости продукты питания	244 342 00	0,00	0,00	0,00	0,00	0,00	0,00	0,00	0,00	0,00	0,00	0,00
увеличение стоимости горюче-смазочных материалов	244 343 00	489 245,14	48 259,33	440 985,81	0,00	0,00	440 985,81	0,00	0,00	0,00	0,00	0,00
увеличение стоимости строительных материалов	243 344 00	0,00	0,00	0,00	0,00	0,00	0,00	0,00	0,00	0,00	0,00	0,00
увеличение стоимости строительных материалов	244 344 00	464 235,49	33 754,35	430 481,14	10 000,00	293 900,95	126 580,19	0,00	0,00	0,00	0,00	0,00
увеличение стоимости мягкого инвентаря	244 345 00	63 572,11	0,00	63 572,11	0,00	0,00	63 572,11	0,00	0,00	0,00	0,00	0,00
увеличение стоимости прочих оборотных запасов (материалов)	243 346 00	0,00	0,00	0,00	0,00	0,00	0,00	0,00	0,00	0,00	0,00	0,00
увеличение стоимости материальных запасов для целей капитальных вложений	244 346 00	695 495,79	81 429,00	614 066,79	30 000,00	196 356,63	387 710,16	0,00	0,00	0,00	0,00	0,00
увеличение стоимости материальных запасов для целей капитальных вложений	244 347 00	0,00	0,00	0,00	0,00	0,00	0,00	0,00	0,00	0,00	0,00	0,00
увеличение стоимости прочих материальных запасов однократного применения	244 349 00	61 442,60	25 000,00	36 442,60	0,00	0,00	36 442,60	0,00	0,00	0,00	0,00	0,00
Выбытие денежных средств и их эквивалентов	073...610	0,00	0,00	0,00	0,00	0,00	0,00	0,00	0,00	0,00	0,00	0,00
Остаток средств на конец года		0,00	0,00	0,00	0,00	0,00	0,00	0,00	0,00	0,00	0,00	0,00



Руководитель  
 Руководитель финансово-экономической  
 Ответственный исполнитель

\_\_\_\_\_  
 (подпись)  
 \_\_\_\_\_  
 (подпись)  
 \_\_\_\_\_  
 (подпись)

Д.Л. Федоренко  
 (расшифровка подписи)  
 О.А. Смирнова  
 (расшифровка подписи)

Главный бухгалтер \_\_\_\_\_ О.А. Смирнова \_\_\_\_\_  
 (должность) (расшифровка подписи) (расшифровка подписи)  
 \_\_\_\_\_  
 (подпись) (номер телефона)



Наименование показателя	КБК	Всего, руб.	по лицевым счетам, открытым в органах, осуществляющих ведение лицевых счетов учреждений							
			Субсидия на финансовое обеспечение выполнения государственного задания (ТС 10.01.03)	Доходы от иной приносящей доход деятельности (ТС 10.02.00)				Целевые субсидии (ТС 20.00.00)		
				всего	в том числе:			всего	в том числе:	
					гранты, премии, пожертвования (ТС 10.02.01)	арендная плата от сдачи имущества в аренду (ТС 10.02.02)	платные услуги (ТС 10.02.03)		иные субсидии из федерального бюджета (ТС 20.01.01)	иные субсидии из областного бюджета (ТС 20.01.02)
арендная плата за пользование земельными участками и другими обособленными природными объектами	244 229.00	0,00	0,00	0,00	0,00	0,00	0,00	0,00	0,00	0,00
работы, услуги по содержанию имущества	243 225.00	0,00	0,00	0,00	0,00	0,00	0,00	0,00	0,00	0,00
работы, услуги по содержанию имущества	244 225.00	1 383 495,08	318 070,40	1 065 424,68	0,00	759 000,00	306 424,68	0,00	0,00	0,00
прочие работы, услуги	243 226.00	0,00	0,00	0,00	0,00	0,00	0,00	0,00	0,00	0,00
прочие работы, услуги	244 226.00	829 690,07	373 852,07	455 838,00	40 000,00	129 500,00	286 338,00	0,00	0,00	0,00
страхование	244 227.00	18 000,00	0,00	18 000,00	0,00	0,00	18 000,00	0,00	0,00	0,00
услуги, работы для целей капитальных вложений	243 228.00	0,00	0,00	0,00	0,00	0,00	0,00	0,00	0,00	0,00
услуги, работы для целей капитальных вложений	244 228.00	2 015,10	2 015,10	0,00	0,00	0,00	0,00	0,00	0,00	0,00
увеличение стоимости неисключительных прав на результаты интеллектуальной деятельности с неопределенным сроком полезного использования	244 352.00	31 100,00	0,00	31 100,00	0,00	0,00	31 100,00	0,00	0,00	0,00
увеличение стоимости неисключительных прав на результаты интеллектуальной деятельности с определенным сроком полезного использования	244 353.00	10 000,00	0,00	10 000,00	0,00	0,00	10 000,00	0,00	0,00	0,00
оплата дополнительных выходных дней, предоставляемых для ухода за детьми-инвалидами в соответствии со статьей 262 Трудового кодекса Российской Федерации (в части расходов бюджета Фонда социального страхования Российской Федерации)	321 261.00	0,00	0,00	0,00	0,00	0,00	0,00	0,00	0,00	0,00
пособия, компенсации и иные социальные выплаты гражданам, кроме публичных нормативных обязательств	321 262.10	0,00	0,00	0,00	0,00	0,00	0,00	0,00	0,00	0,00
пособия, компенсации и иные социальные выплаты гражданам, кроме публичных нормативных обязательств	321 264.00	0,00	0,00	0,00	0,00	0,00	0,00	0,00	0,00	0,00
пособия, компенсации и иные социальные выплаты гражданам, кроме публичных нормативных обязательств	321 266.00	0,00	0,00	0,00	0,00	0,00	0,00	0,00	0,00	0,00
стипендии	340 296.10	1 533 234,84	0,00	0,00	0,00	0,00	0,00	1 533 234,84	0,00	1 533 234,84
иные выплаты населению	360 296.20	0,00	0,00	0,00	0,00	0,00	0,00	0,00	0,00	0,00
уплата штрафных санкций за нарушение условий контрактов (договоров) по поставке товаров, выполнению работ, оказанию услуг	831 293.00	0,00	0,00	0,00	0,00	0,00	0,00	0,00	0,00	0,00
другие экономические санкции	831 295.00	0,00	0,00	0,00	0,00	0,00	0,00	0,00	0,00	0,00
возмещение истцам (физическим лицам) судебных издержек на основании вступивших в законную силу судебных актов	831 296.20	0,00	0,00	0,00	0,00	0,00	0,00	0,00	0,00	0,00
возмещение истцам (юридическим лицам) судебных издержек на основании вступивших в законную силу судебных актов	831 297.00	0,00	0,00	0,00	0,00	0,00	0,00	0,00	0,00	0,00
налоги, пошлины и сборы	851 291.00	819 389,93	797 269,36	22 120,57	0,00	22 120,57	0,00	0,00	0,00	0,00
налоги, пошлины и сборы	852 291.00	205 226,06	197 226,06	8 000,00	0,00	0,00	8 000,00	0,00	0,00	0,00
плата за загрязнение окружающей среды	853 291.00	19 780,35	19 780,35	0,00	0,00	0,00	0,00	0,00	0,00	0,00
штрафы, пени за несвоевременную уплату налогов, сборов, страховых взносов	853 292.00	18 660,39	13 660,39	5 000,00	0,00	0,00	5 000,00	0,00	0,00	0,00
штрафы за нарушение законодательства о закупках и нарушение условий контрактов (договоров)	853 293.00	0,00	0,00	0,00	0,00	0,00	0,00	0,00	0,00	0,00
другие экономические санкции (в т.ч. административные штрафы)	853 295.00	32 257,14	32 257,14	0,00	0,00	0,00	0,00	0,00	0,00	0,00
денежная компенсация, предусмотренная статьей 236 Трудового кодекса Российской Федерации, выплачиваемая учреждениями-работодателями, в том числе на основании судебных решений	853 296.20	0,00	0,00	0,00	0,00	0,00	0,00	0,00	0,00	0,00
увеличение стоимости основных средств	243 310.10	0,00	0,00	0,00	0,00	0,00	0,00	0,00	0,00	0,00
увеличение стоимости основных средств	244 310.10	824 500,00	0,00	824 500,00	0,00	330 000,00	494 500,00	0,00	0,00	0,00
увеличение стоимости лекарственных препаратов и материалов, применяемых в медицинских целях	244 341.00	2 794,85	2 794,85	0,00	0,00	0,00	0,00	0,00	0,00	0,00
увеличение стоимости продукты питания	244 342.00	0,00	0,00	0,00	0,00	0,00	0,00	0,00	0,00	0,00
увеличение стоимости горюче-смазочных материалов	244 343.00	484 312,10	55 326,29	428 985,81	0,00	0,00	428 985,81	0,00	0,00	0,00
увеличение стоимости строительных материалов	243 344.00	0,00	0,00	0,00	0,00	0,00	0,00	0,00	0,00	0,00
увеличение стоимости строительных материалов	244 344.00	387 760,07	35 102,07	352 658,00	10 000,00	220 000,00	122 658,00	0,00	0,00	0,00
увеличение стоимости мягкого инвентаря	244 345.00	63 072,11	0,00	63 072,11	0,00	0,00	63 072,11	0,00	0,00	0,00
увеличение стоимости прочих оборотных запасов (материалов)	243 346.00	0,00	0,00	0,00	0,00	0,00	0,00	0,00	0,00	0,00
увеличение стоимости материальных запасов для целей капитальных вложений	244 346.00	705 692,37	95 983,94	609 708,43	30 000,00	196 356,63	383 351,80	0,00	0,00	0,00
увеличение стоимости материальных запасов для целей капитальных вложений	244 347.00	0,00	0,00	0,00	0,00	0,00	0,00	0,00	0,00	0,00
увеличение стоимости прочих материальных запасов однократного применения	244 349.00	67 442,11	37 942,11	29 500,00	0,00	0,00	29 500,00	0,00	0,00	0,00
Выбытие денежных средств и их эквивалентов	073_610	0,00	0,00	0,00	0,00	0,00	0,00	0,00	0,00	0,00
Остаток средств на конец года		0,00	0,00	0,00	0,00	0,00	0,00	0,00	0,00	0,00



И.О. Подпись: \_\_\_\_\_

Руководитель финансово-экономической

деятельности: \_\_\_\_\_

Главный бухгалтер  
(должность)

Д.Л. Федоренко  
(подпись)

О.А. Смирнова  
(подпись)

Д.Л. Федоренко  
(расшифровка подписи)

О.А. Смирнова  
(расшифровка подписи)

О.А. Смирнова  
(расшифровка подписи)

8(49435)4-40-26  
(телефон)





Наименование показателя	КБК	Всего, руб.	по лицевым счетам, открытым в органах, осуществляющих ведение лицевых счетов учреждений							
			Субсидия на финансовое обеспечение выполнения государственного задания (ТС 10.01.03)	Доходы от иной приносящей доход деятельности (ТС 10.02.00)				Целевые субсидии (ТС 20.00.00)		
				всего	в том числе:			всего	в том числе:	
					аренда, преем, пожертвования (ТС 10.02.01)	арендная плата от сдачи имущества в аренду (ТС 10.02.02)	платные услуги (ТС 10.02.03)		иные субсидии из федерального бюджета (ТС 20.01.01)	иные субсидии из областного бюджета (ТС 20.01.03)
арендная плата за пользование земельными участками и другими обособленными природными объектами	244 229.00	0,00	0,00	0,00	0,00	0,00	0,00	0,00	0,00	0,00
работы, услуги по содержанию имущества	243 225.00	0,00	0,00	0,00	0,00	0,00	0,00	0,00	0,00	0,00
работы, услуги по содержанию имущества	244 225.00	1 383 495,08	318 070,40	1 065 424,68	0,00	759 000,00	306 424,68	0,00	0,00	0,00
прочие работы, услуги	243 226.00	0,00	0,00	0,00	0,00	0,00	0,00	0,00	0,00	0,00
прочие работы, услуги	244 226.00	829 690,07	373 852,07	455 838,00	40 000,00	129 500,00	286 338,00	0,00	0,00	0,00
страхование	244 227.00	18 000,00	0,00	18 000,00	0,00	0,00	18 000,00	0,00	0,00	0,00
услуги, работы для целей капитальных вложений	243 228.00	0,00	0,00	0,00	0,00	0,00	0,00	0,00	0,00	0,00
услуги, работы для целей капитальных вложений	244 228.00	2 015,10	2 015,10	0,00	0,00	0,00	0,00	0,00	0,00	0,00
увеличение стоимости неисключительных прав на результаты интеллектуальной деятельности с неопределенным сроком полезного использования	244 352.00	31 100,00	31 100,00	0,00	0,00	0,00	31 100,00	0,00	0,00	0,00
увеличение стоимости неисключительных прав на результаты интеллектуальной деятельности с определенным сроком полезного использования	244 353.00	10 000,00	10 000,00	0,00	0,00	0,00	10 000,00	0,00	0,00	0,00
оплата дополнительных выходных дней, предоставляемых для ухода за детьми-инвалидами в соответствии со статьей 262 Трудового кодекса Российской Федерации (в части расходов бюджета Фонда социального страхования Российской Федерации)	321 261.00	0,00	0,00	0,00	0,00	0,00	0,00	0,00	0,00	0,00
пособия, компенсации и иные социальные выплаты гражданам, кроме публичных нормативных обязательств	321 262.10	0,00	0,00	0,00	0,00	0,00	0,00	0,00	0,00	0,00
пособия, компенсации и иные социальные выплаты гражданам, кроме публичных нормативных обязательств	321 264.00	0,00	0,00	0,00	0,00	0,00	0,00	0,00	0,00	0,00
пособия, компенсации и иные социальные выплаты гражданам, кроме публичных нормативных обязательств	321 266.00	0,00	0,00	0,00	0,00	0,00	0,00	0,00	0,00	0,00
стипендии	340 296.10	1 533 234,84	0,00	0,00	0,00	0,00	1 533 234,84	0,00	0,00	1 533 234,84
иные выплаты населению	360 296.20	0,00	0,00	0,00	0,00	0,00	0,00	0,00	0,00	0,00
уплата штрафных санкций за нарушение условий контрактов (договоров) по поставке товаров, выполнению работ, оказанию услуг	831 293.00	0,00	0,00	0,00	0,00	0,00	0,00	0,00	0,00	0,00
другие экономические санкции	831 295.00	0,00	0,00	0,00	0,00	0,00	0,00	0,00	0,00	0,00
возмещение истцам (физическим лицам) судебных издержек на основании вступивших в законную силу судебных актов	831 296.20	0,00	0,00	0,00	0,00	0,00	0,00	0,00	0,00	0,00
возмещение истцам (юридическим лицам) судебных издержек на основании вступивших в законную силу судебных актов	831 297.00	0,00	0,00	0,00	0,00	0,00	0,00	0,00	0,00	0,00
налоги, пошлины и сборы	851 291.00	819 389,93	797 269,36	22 120,57	0,00	22 120,57	0,00	0,00	0,00	0,00
налоги, пошлины и сборы	852 291.00	205 226,06	197 226,06	8 000,00	0,00	0,00	8 000,00	0,00	0,00	0,00
плата за загрязнение окружающей среды	853 291.00	19 780,35	19 780,35	0,00	0,00	0,00	0,00	0,00	0,00	0,00
штрафы, пени за несвоевременную уплату налогов, сборов, страховых взносов	853 292.00	18 660,39	13 660,39	5 000,00	0,00	0,00	5 000,00	0,00	0,00	0,00
штрафы за нарушение законодательства о закупках и нарушение условий контрактов (договоров)	853 293.00	0,00	0,00	0,00	0,00	0,00	0,00	0,00	0,00	0,00
другие экономические санкции (в т.ч. административные штрафы)	853 295.00	32 257,14	32 257,14	0,00	0,00	0,00	0,00	0,00	0,00	0,00
денежная компенсация, предусмотренная статьей 236 Трудового кодекса Российской Федерации, выплачиваемая учреждениями-работодателями, в том числе на основании судебных решений	853 296.20	0,00	0,00	0,00	0,00	0,00	0,00	0,00	0,00	0,00
увеличение стоимости основных средств	243 310.10	0,00	0,00	0,00	0,00	0,00	0,00	0,00	0,00	0,00
увеличение стоимости основных средств	244 310.10	824 500,00	0,00	824 500,00	0,00	330 000,00	494 500,00	0,00	0,00	0,00
увеличение стоимости лекарственных препаратов и материалов, применяемых в медицинских целях	244 341.00	2 905,35	2 905,35	0,00	0,00	0,00	0,00	0,00	0,00	0,00
увеличение стоимости продукты питания	244 342.00	0,00	0,00	0,00	0,00	0,00	0,00	0,00	0,00	0,00
увеличение стоимости горюче-смазочных материалов	244 343.00	486 524,72	57 538,91	428 985,81	0,00	0,00	428 985,81	0,00	0,00	0,00
увеличение стоимости строительных материалов	243 344.00	0,00	0,00	0,00	0,00	0,00	0,00	0,00	0,00	0,00
увеличение стоимости строительных материалов	244 344.00	389 163,95	36 505,95	352 658,00	10 000,00	220 000,00	122 658,00	0,00	0,00	0,00
увеличение стоимости мягкого инвентаря	244 345.00	63 072,11	0,00	63 072,11	0,00	0,00	63 072,11	0,00	0,00	0,00
увеличение стоимости прочих оборотных запасов (материалов)	243 346.00	0,00	0,00	0,00	0,00	0,00	0,00	0,00	0,00	0,00
увеличение стоимости материальных запасов для целей капитальных вложений	244 346.00	709 531,73	99 823,30	609 708,43	30 000,00	196 356,63	383 351,80	0,00	0,00	0,00
увеличение стоимости материальных запасов для целей капитальных вложений	244 347.00	0,00	0,00	0,00	0,00	0,00	0,00	0,00	0,00	0,00
увеличение стоимости прочих материальных запасов однократного применения	244 349.00	68 960,44	39 460,44	29 500,00	0,00	0,00	29 500,00	0,00	0,00	0,00
Выбытие материальных запасов	073-610	0,00	0,00	0,00	0,00	0,00	0,00	0,00	0,00	0,00
Остаток средств на конец года		0,00	0,00	0,00	0,00	0,00	0,00	0,00	0,00	0,00



Руководитель  
 (подпись)  
 Руководитель финансово-экономической  
 (подпись)  
 Ответственный исполнитель: \_\_\_\_\_  
 (должность)

Д.Л. Федоренко  
 (расшифровка подписи)  
 О.А. Смирнова  
 (расшифровка подписи)  
 О.А. Смирнова  
 (расшифровка подписи)

8(49435)4-40-26  
 (телефон)

Областное государственное бюджетное профессиональное образовательное учреждение "Буйский техникум градостроительства и предпринимательства Костромской области"

Наименование статьи расходов	КВР	КОСГУ	Объем средств необходимых для обеспечения выполнения государственного задания на 2020 финансовый год по нормативным затратам, руб.	ВНЕБЮДЖЕТ	Субсидия на финансовое обеспечение выполнения государственного задания, предусмотренная планом ФХД на 2020 финансовый год, руб.	Отклонение		Примечание
						в рублах, гр.6-гр.4	% гр.6/гр.4* 100	
1	2	3	4	5	6	7	8	9
фонд оплаты труда учреждений: заработная плата	111	211.00	16 129 320,00	1 741 900,00	16 110 824,91	-18 495,09	99,89	
фонд оплаты труда учреждений: социальные пособия и компенсации персоналу в денежной форме	111	266.00	60 000,00	17 599,94	59 395,94	-604,06	98,99	
иные выплаты персоналу учреждений, за исключением фонда оплаты труда	112	212.00	23 741,03	20 258,97	3 463,33	-20 277,70	14,59	
иные выплаты персоналу учреждений, за исключением фонда оплаты труда	112	222.00	0,00	0,00		0,00	#ДЕЛ/0!	
иные выплаты персоналу учреждений, за исключением фонда оплаты труда	112	226.00	172 325,00	46 675,00	105 046,03	-67 278,97	60,96	
иные выплаты персоналу учреждений, за исключением фонда оплаты труда	112	266.00	0,00	0,00		0,00	#ДЕЛ/0!	
иные выплаты, за исключением фонда оплаты труда учреждений, лицам, привлекаемым согласно законодательству для выполнения отдельных полномочий	113	222.00	19 000,00	0,00		-19 000,00	0,00	
иные выплаты, за исключением фонда оплаты труда учреждений, лицам, привлекаемым согласно законодательству для выполнения отдельных полномочий	113	226.00	55 262,67	46 237,33		-55 262,67	0,00	
иные выплаты, за исключением фонда оплаты труда учреждений, лицам, привлекаемым согласно законодательству для выполнения отдельных полномочий	113	266.00	0,00	0,00		0,00	#ДЕЛ/0!	
иные выплаты, за исключением фонда оплаты труда учреждений, лицам, привлекаемым согласно законодательству для выполнения отдельных полномочий	113	296.20	0,00	0,00		0,00	#ДЕЛ/0!	
начисления на выплаты по оплате труда	119	213.00	4 871 054,64	549 590,26	4 858 921,85	-12 132,79	99,75	
начисления на выплаты по оплате труда	119	225.00				0,00	#ДЕЛ/0!	
начисления на выплаты по оплате труда	119	226.00				0,00	#ДЕЛ/0!	
начисления на выплаты по оплате труда	119	266.00				0,00	#ДЕЛ/0!	
начисления на выплаты по оплате труда	119					0,00	#ДЕЛ/0!	
начисления на выплаты по оплате труда	119					0,00	#ДЕЛ/0!	
услуги связи	244	221.00	140 930,00	74 490,00	78 152,34	-62 777,66	55,45	
транспортные услуги	244	222.00	56 550,00	18 450,00	7 953,04	-48 596,96	14,06	
оплата потребления тепловой энергии	244	223.10	2 187 419,75	535 580,20	2 283 343,40	95 923,65	104,39	
оплата потребления электрической энергии	244	223.20	1 029 422,08	395 480,42	903 397,88	-126 024,20	87,76	
оплата водоснабжения, водоотведения помещений	244	223.30	137 103,24	205 095,86	119 629,20	-17 474,04	87,25	
оплата обращения с твердыми коммунальными отходами	244	223.40	84 234,44	29 500,00	84 164,07	-70,37	99,92	
арендная плата за пользование имуществом (за исключением земельных участков и других обособленных природных объектов)	244	224.00	0,00	0,00		0,00	#ДЕЛ/0!	
арендная плата за пользование земельными участками и другими обособленными природными объектами	244	229.00	0,00	0,00		0,00	#ДЕЛ/0!	
работы, услуги по содержанию имущества	243	225.00	0,00	0,00		0,00	#ДЕЛ/0!	
работы, услуги по содержанию имущества	244	225.00	1 186 096,72	1 325 056,83	302 015,13	-884 081,59	25,46	
прочие работы, услуги	243	226.00	0,00	0,00		0,00	#ДЕЛ/0!	
прочие работы, услуги	244	226.00	1 468 250,94	488 511,26	360 841,90	-1 107 409,04	24,58	
страхование	244	227.00	91 100,00	18 400,00		-91 100,00	0,00	
услуги, работы для целей капитальных вложений	243	228.00	0,00	0,00		0,00	#ДЕЛ/0!	
услуги, работы для целей капитальных вложений	244	228.00	0,00	0,00		0,00	#ДЕЛ/0!	
увеличение стоимости неисключительных прав на результаты интеллектуальной деятельности с неопределенным сроком полезного использования	244	352.00	679 200,00	31 100,00		-679 200,00	0,00	
увеличение стоимости неисключительных прав на результаты интеллектуальной деятельности с определенным сроком полезного использования	244	353.00	145 600,00	10 000,00		-145 600,00	0,00	
оплата дополнительных выходных дней, предоставляемых для ухода за детьми-инвалидами в соответствии со статьей 262 Трудового кодекса Российской Федерации (в части расходов бюджета Фонда социального страхования Российской Федерации)	321	261.00	0,00	0,00		0,00	#ДЕЛ/0!	
пособия, компенсации и иные социальные выплаты гражданам, кроме публичных нормативных обязательств	321	262.10	0,00	0,00		0,00	#ДЕЛ/0!	
пособия, компенсации и иные социальные выплаты гражданам, кроме публичных нормативных обязательств	321	264.00	0,00	0,00		0,00	#ДЕЛ/0!	
пособия, компенсации и иные социальные выплаты гражданам, кроме публичных нормативных обязательств	321	266.00	0,00	0,00		0,00	#ДЕЛ/0!	
стипендии	340	296.10	2 655 738,00			-2 655 738,00	0,00	
иные выплаты населению	360	296.20	54 852,00			-54 852,00	0,00	
уплата штрафных санкций за нарушение условий контрактов (договоров) по поставке товаров, выполнению работ, оказанию услуг	831	293.00	0,00	0,00		0,00	#ДЕЛ/0!	
другие экономические санкции	831	295.00	0,00	0,00		0,00	#ДЕЛ/0!	
возмещение истцам (физическим лицам) судебных издержек на основании вступивших в законную силу судебных актов	831	296.20	0,00	0,00		0,00	#ДЕЛ/0!	
возмещение истцам (юридическим лицам) судебных издержек на основании вступивших в законную силу судебных актов	831	297.00	0,00	0,00		0,00	#ДЕЛ/0!	
налоги, пошлины и сборы	851	291.00	659 884,47	22 120,57	659 884,47	0,00	100,00	
налоги, пошлины и сборы	852	291.00	9 353,00	10 347,00	11 700,00	2 347,00	125,09	
плата за загрязнение окружающей среды	853	291.00	10 000,00	0,00	9 244,05	-755,95	92,44	
штрафы, пени за несвоевременную уплату налогов, сборов, страховых взносов	853	292.00	14 162,57	10 837,43	14 383,02	220,45	101,56	
штрафы за нарушение законодательства о закупках и нарушение условий контрактов (договоров)	853	293.00	0,00	0,00		0,00	#ДЕЛ/0!	
другие экономические санкции (в т.ч. административные штрафы)	853	295.00	0,00	0,00		0,00	#ДЕЛ/0!	

Наименование статьи расходов	КВР	КОСГУ	Объем средств необходимых для обеспечения выполнения государственного задания на 2020 финансовый год по нормативным затратам, руб.	ВНЕБЮДЖЕТ	Субсидия на финансовое обеспечение выполнения государственного задания, предусмотренная планом ФХД на 2020 финансовый год, руб.	Отклонение		Примечание
						в рублях, гр.6-гр.4	%, гр.6/гр.4*100	
1	2	3	4	5	6	7	8	9
денежная компенсация, предусмотренная статьей 236 Трудового кодекса Российской Федерации, выплачиваемая учреждениями-работодателями, в том числе на основании судебных решений	853	296.20	0,00	371,74		0,00	#ДЕЛО!	
увеличение стоимости основных средств	243	310.10	0,00	0,00		0,00	#ДЕЛО!	
увеличение стоимости основных средств	244	310.10	3 224 400,00	584 595,00		-3 224 400,00	0,00	
увеличение стоимости лекарственных препаратов и материалов, применяемых в медицинских целях	244	341.00	0,00	0,00		0,00	#ДЕЛО!	
увеличение стоимости продукты питания	244	342.00	0,00	0,00		0,00	#ДЕЛО!	
увеличение стоимости горюче-смазочных материалов	244	343.00	59 454,19	440 985,81	48 092,95	-11 361,24	80,89	
увеличение стоимости строительных материалов	243	344.00	0,00	0,00		0,00	#ДЕЛО!	
увеличение стоимости строительных материалов	244	344.00	310 300,00	430 481,14	33 754,35	-276 545,65	10,88	
увеличение стоимости мягкого инвентаря	244	345.00	130 687,89	63 572,11		-130 687,89	0,00	
увеличение стоимости оборотных запасов для целей капитальных вложений	243	346.00	0,00	0,00		0,00	#ДЕЛО!	
увеличение стоимости прочих материальных запасов (материалов)	244	346.00	638 933,21	614 066,79	81 429,00	-557 504,21	12,74	
увеличение стоимости материальных запасов для целей	244	347.00	0,00	0,00		0,00	#ДЕЛО!	
увеличение стоимости прочих материальных запасов однократного применения	244	349.00	26 057,40	36 442,60	24 805,71	-1 251,69	95,20	

Руководитель

(подпись)

Д.Л. Федоренко

(расшифровка подписи)

Руководитель финансового контрольного отдела

(подпись)

О.А. Смирнова

(расшифровка подписи)

Ответственный исполнитель

Главный бухгалтер

(должность)

(подпись)

О.А. Смирнова

(расшифровка подписи)


8(49435)4-40-26

(телефон)





Наименование объектов, работ, услуг	Единица измерения	Количество	Стоимость, руб.	Стоимость, руб.	Стоимость, руб.	Стоимость, руб.	Стоимость, руб.	Стоимость, руб.	Стоимость, руб.	Стоимость, руб.	Стоимость, руб.	Стоимость, руб.	Стоимость, руб.	Стоимость, руб.	Стоимость, руб.	Стоимость, руб.	Стоимость, руб.	Стоимость, руб.	Стоимость, руб.
Итого по разделу 2 - 7 799 700,00			7 799 700,00	7 799 700,00	7 799 700,00	7 799 700,00	7 799 700,00	7 799 700,00	7 799 700,00	7 799 700,00	7 799 700,00	7 799 700,00	7 799 700,00	7 799 700,00	7 799 700,00	7 799 700,00	7 799 700,00	7 799 700,00	7 799 700,00



Секретарь

Итого по разделу 2 - 7 799 700,00

Итого по разделу 2 - 7 799 700,00

Итого по разделу 2 - 7 799 700,00

Итого по разделу 2 - 7 799 700,00

**Обязательное государственное бюджетное профессиональное образовательное учреждение "Буйский техникум градостроительства и предпринимательства  
Костромской области"**

**Сведения о заключенных договорах на сдачу имущества в аренду на 2020 год**

№ пп	Арендванные помещения Наименование и целевое назначение	Площадь кв.м	С кем заключен договор	Срок аренды	КД	в том числе по договору:	
						арендная плата за месяц	итого платежей за год
<b>1</b>	<b>Доходы от операционной аренды</b>						
1.1	Аренда недвижимого имущества(часть здания столовой) ул. Красной Армии, д.2	226,70	ООО "Экстра"	5 лет	073...121	66 423,10	1 666 977,20
1.2	Аренда недвижимого имущества(часть здания столовой) ул. Красной Армии, д.2	211,00	ООО "Экстра"	10 лет	073...121	62 500,00	750 000,00
1.3	Аренда недвижимого имущества(часть помещения столовой-буфета) пл. Хазова, д.1	20,70	ИП Абрамов М.А.	11 месяцев	073...121	6 900,00	75 900,00
1.4	Аренда движимого имущества(гараж): пл. Хазова, д.1	18,0	ИП Поляков Д.Е.	11 месяцев	073...121	4 000,00	44 000,00
1.5					073...121		0,00
1.6					073...121		0,00
1.7					073...121		0,00
1.8					073...121		0,00
<b>2</b>	<b>Доходы от финансовой аренды</b>						
2.1					073...122		0,00
2.2					073...122		0,00
2.3					073...122		0,00
2.4					073...122		0,00
2.5					073...122		0,00
2.6					073...122		0,00
2.7					073...122		0,00
2.8					073...122		0,00
<b>Итого:</b>		<b>x</b>	<b>x</b>	<b>x</b>		<b>x</b>	<b>1 666 977,20</b>

Руководитель



**Д.Л.Федоренко**  
(расшифровка подписи)

Главный бухгалтер



**О.А.Смирнова**  
(расшифровка подписи)







Областное государственное бюджетное профессиональное образовательное учреждение "Буйский техникум градостроительства и предпринимательства Костромской области"

План по доходам и расходам от оказания платных образовательных услуг на 2020 год

Наименование показателя	Наименование профессии, специальности, квалификации								ВСЕГО
	водитель категории "В"	Оператор ЭВМ	Каменщик	Парикмахер	Заочное платное обучение				
Остаток на 01.01.2020	326420,11								326 420,11
Количество обучающихся	120	45	10	20	4				x
Стоимость обучения 1 чел	31 000,00	7 000,00	7 000,00	12 000,00	13 000,00				x
<b>Общая стоимость обучения</b>	<b>3 720 000,00</b>	<b>315 000,00</b>	<b>70 000,00</b>	<b>240 000,00</b>	<b>52 000,00</b>	<b>0,00</b>	<b>0,00</b>	<b>0,00</b>	<b>4 397 000,00</b>
Налог на прибыль	-39 098,00	-15 000,00	-3 000,00	-6 700,00	-4 000,00				-67 798,00
Налог на добавленную стоимость (НДС)									0,00
Прочие налоги, уменьшающие доход									0,00
<b>Итого доходы:</b>	<b>3 680 902,00</b>	<b>300 000,00</b>	<b>67 000,00</b>	<b>233 300,00</b>	<b>48 000,00</b>	<b>0,00</b>	<b>0,00</b>	<b>0,00</b>	<b>4 329 202,00</b>
Доходы всего, с учетом остатков на 01.01.2020	4 007 322,11	300 000,00	67 000,00	233 300,00	48 000,00	0,00	0,00	0,00	4 655 622,11
<b>Итого расходы:</b>	<b>4 007 322,11</b>	<b>300 000,00</b>	<b>67 000,00</b>	<b>233 300,00</b>	<b>48 000,00</b>	<b>0,00</b>	<b>0,00</b>	<b>0,00</b>	<b>4 655 622,11</b>
111	211,00	1 589 600,00	110 000,00	22 500,00	19 800,00				1 741 900,00
111	266,00	17 599,94							17 599,94
112	212,00	8 908,97	1 000,00	50,00	100,00	200,00			10 258,97
112	222,00								0,00
112	226,00	26 225,00	200,00	50,00	100,00	100,00			26 675,00
112	266,00								0,00
113	222,00								0,00
113	226,00	32 037,33	200,00	500,00	1 000,00	2 500,00			36 237,33
113	266,00								0,00
113	296,20								0,00
119	213,00	503 595,66	33 220,00	6 795,00	5 979,60				549 590,26
119	225,00								0,00
119	226,00								0,00
119	266,00								0,00
119									0,00
119									0,00
244	221,00	66 990,00	2 000,00	1 200,00	3 500,00	800,00			74 490,00
244	222,00	12 450,00	1 000,00	1 000,00	1 000,00	3 000,00			18 450,00
244	223.10	25 700,00	7 500,00	1 500,00	2 700,00	1 400,00			38 800,00
244	223.20	60 151,14	8 800,00	2 500,00	3 000,00	1 000,00			75 451,14
244	223.30	59 682,34	1 400,00	3 800,00	4 200,00	300,00			69 382,34
244	223.40	4 900,00	2 000,00	2 000,00	2 000,00	100,00			11 000,00
244	224,00								0,00
244	229,00								0,00
243	225,00								0,00
244	225,00	264 632,15	6 000,00	3 000,00	5 600,00	1 800,00			281 032,15
243	226,00								0,00
244	226,00	52 673,26	29 680,00	2 000,00	127 000,00	1 100,00			212 453,26
244	227,00	18 400,00							18 400,00
243	228,00								0,00
244	228,00								0,00
244	352,00	10 000,00	20 000,00			1 100,00			31 100,00
244	353,00		10 000,00						10 000,00
321	261,00								0,00
321	262.10								0,00
321	264,00								0,00
321	266,00								0,00
340	296.10								0,00
360	296.20								0,00
831	293,00								0,00
831	295,00								0,00
831	296.20								0,00
831	297,00								0,00
851	291,00								0,00
852	291,00	10 347,00							10 347,00
853	291,00								0,00
853	292,00	10 837,43							10 837,43
853	293,00								0,00
853	295,00								0,00
853	296.20	371,74							371,74
243	310.10								0,00
244	310.10	439 697,00	20 000,00	6 000,00	19 100,00	3 000,00			487 797,00
244	341,00								0,00
244	342,00								0,00
244	343,00	418 800,00							418 800,00
243	344,00								0,00
244	344,00	81 922,19	2 000,00	8 000,00	6 000,00	1 100,00			99 022,19
244	345,00	20 500,00							20 500,00
243	346,00								0,00
244	346,00	244 358,36	40 000,00	5 005,00	55 800,00	3 520,40			348 683,76
244	347,00								0,00
244	348,00	26 942,60	5 000,00	1 100,00	2 200,00	1 200,00			36 442,60



*(Handwritten signature)*  
 (подпись)

Д.Л. Федоренко  
 (расшифровка подписи)

О.А. Смирнова  
 (расшифровка подписи)

Директор  
 Главный бухгалтер



**Областное государственное бюджетное профессиональное образовательное учреждение "Буйский техникум градостроительства и предпринимательства Костромской области"**

**План по доходам и расходам от проживания в общежитии на 2020 год**

Наименование показателя	Виды (объекты и пр.) от проживания в общежитии			ВСЕГО
	Обучающиеся	Жильцы	Разовые договора	
Остаток на 01.01.2020				0,00
Количество проживающих, чел.	80	31	15	
Количество месяцев проживания, мес.	12	12	31	x
<b>Стоимость проживания 1 человека:</b>	<b>250,00</b>	<b>2 518,00</b>	<b>300,00</b>	<b>x</b>
Плата за пользование жилым помещением	64	195,97	122,65	x
Содержание и ремонт жилого помещения	43	420,00	12,12	x
Отопление	78	1 022,85	80,23	x
Горячее водоснабжение				x
Газоснабжение	5	76,78	6,40	x
Электрическая энергия	33	567,74	48,11	x
Холодное водоснабжение	11	98,74	12,20	x
Водоотведение	16	135,92	18,29	x
<b>Общая стоимость проживания</b>	<b>240 000,00</b>	<b>936 696,00</b>	<b>139 500,00</b>	<b>1 316 196,00</b>
Налог на прибыль	-20 000,00	-70 000,00	-20 000,00	-110 000,00
Налог на добавленную стоимость (НДС)				0,00
Прочие налоги, уменьшающие доход				0,00
<b>Итого доходы:</b>	<b>220 000,00</b>	<b>866 696,00</b>	<b>119 500,00</b>	<b>1 206 196,00</b>
<b>Доходы всего, с учетом остатков на 01.01.2020</b>	<b>220 000,00</b>	<b>866 696,00</b>	<b>119 500,00</b>	<b>1 206 196,00</b>
<b>Итого расходы:</b>	<b>220 000,00</b>	<b>866 696,00</b>	<b>119 500,00</b>	<b>1 206 196,00</b>
111	211,00			0,00
111	266,00			0,00
112	212,00			0,00
112	222,00			0,00
112	226,00			0,00
112	266,00			0,00
113	222,00			0,00
113	226,00			0,00
113	266,00			0,00
113	296,20			0,00
119	213,00			0,00
119	225,00			0,00
119	226,00			0,00
119	266,00			0,00
119				0,00
119				0,00
244	221,00			0,00
244	222,00			0,00
244	223,10	74 880,00	380 500,20	491 380,20
244	223,20	31 680,00	211 199,28	264 879,28
244	223,30	25 920,00	87 293,52	126 213,52
244	223,40	3 000,00	10 000,00	18 500,00
244	224,00			0,00
244	229,00			0,00
243	225,00			0,00
244	225,00	13 500,00	28 524,68	65 024,68
243	226,00			0,00
244	226,00	20 000,00	51 558,00	91 558,00
244	227,00			0,00
243	228,00			0,00
244	228,00			0,00
244	352,00			0,00
244	353,00			0,00
321	261,00			0,00
321	262,10			0,00
321	264,00			0,00
321	266,00			0,00
340	296,10			0,00
360	296,20			0,00
831	293,00			0,00
831	295,00			0,00
831	296,20			0,00
831	297,00			0,00
851	291,00			0,00
852	291,00			0,00
853	291,00			0,00
853	292,00			0,00
853	293,00			0,00
853	295,00			0,00
853	296,20			0,00
243	310,10			0,00
244	310,10	10 240,00	6 558,00	16 798,00
244	341,00			0,00
244	342,00			0,00
244	343,00	4 000,00	18 185,81	22 185,81
244	344,00			0,00
244	344,00	11 000,00	16 558,00	27 558,00
244	345,00	6 000,00	37 072,11	43 072,11
243	346,00			0,00
244	346,00	19 780,00	19 246,40	39 026,40
244	347,00			0,00
244	349,00			0,00



(подпись)

Д.Л.Федоренко  
 (расшифровка подписи)

(расшифровка подписи)





ПЛАНИРУЕМЫЙ ПЕРЕХОДЯЩИЙ КОНТИНГЕНТ ПО СОСТОЯНИЮ НА 1 ЯНВАРЯ 2020 ГОДА ДЛЯ РАСЧЕТА ФОНДА ОПЛАТЫ ТРУДА РАБОТНИКОВ ОБРАЗОВАТЕЛЬНОГО УЧРЕЖДЕНИЯ НА 2020 ГОД

Приложение № 1.1

Наименование профессии, специальности, квалификации*	ГОРОД											
	планируемый контингент обучающихся на 01.01.2020 г., чел.						СЕЛО**					
	Очная форма обучения			Очно-дочная, дневная форма обучения,			Очная форма обучения			Очно-дочная, дневная форма обучения,		
	Всего	обучающиеся без попечения родителей, лица из числа детей-сирот и детей, оставшихся без попечения родителей	детей-сирот и детей, оставшихся без попечения родителей	обучающиеся с ОВЗ	обучающиеся без попечения родителей, лица из числа детей-сирот и детей, оставшихся без попечения родителей	детей-сирот и детей, оставшихся без попечения родителей	обучающиеся с ОВЗ	обучающиеся без попечения родителей, лица из числа детей-сирот и детей, оставшихся без попечения родителей	детей-сирот и детей, оставшихся без попечения родителей	обучающиеся с ОВЗ	обучающиеся без попечения родителей, лица из числа детей-сирот и детей, оставшихся без попечения родителей	детей-сирот и детей, оставшихся без попечения родителей
<b>Программа подготовки квалифицированных рабочих (служащих)</b>	74	69	5	0	0	0	0	0	0	0	0	0
Мастер отделочных строительных работ	49	45	4	0	0	0	0	0	0	0	0	0
Мастер отделочных строительных и декоративных работ	25	24	1	0	0	0	0	0	0	0	0	0
	0	0	0	0	0	0	0	0	0	0	0	0
	0	0	0	0	0	0	0	0	0	0	0	0
	0	0	0	0	0	0	0	0	0	0	0	0
	0	0	0	0	0	0	0	0	0	0	0	0
	0	0	0	0	0	0	0	0	0	0	0	0
<b>Программа профессионального обучения</b>	75	0	0	0	75	0	0	0	0	0	0	0
Оператор ЭВМ	25	0	0	0	25	0	0	0	0	0	0	0
Обслуживающий персонал	25	0	0	0	25	0	0	0	0	0	0	0
Рабочий жилищного строительства	25	0	0	0	25	0	0	0	0	0	0	0
	0	0	0	0	0	0	0	0	0	0	0	0
	0	0	0	0	0	0	0	0	0	0	0	0
	0	0	0	0	0	0	0	0	0	0	0	0
	0	0	0	0	0	0	0	0	0	0	0	0
<b>Программы подготовки специалистов среднего звена</b>	525	268	13	1	243	0	0	0	0	0	0	0
Строительство и эксплуатация зданий и сооружений	163	70	5	0	88	0	0	0	0	0	0	0
Управление, эксплуатация и обслуживание многоквартирного дома	47	0	0	0	47	0	0	0	0	0	0	0
Коммерция (по отраслям)	102	68	2	2	32	0	0	0	0	0	0	0
Гостиничный сервис	73	26	2	0	45	0	0	0	0	0	0	0
Женщины-инженеры (по отраслям)	20	20	0	0	0	0	0	0	0	0	0	0
Информационные системы и программирование	69	45	3	0	21	0	0	0	0	0	0	0
Экономика и бухгалтерский учет (по отраслям)	41	39	1	1	0	0	0	0	0	0	0	0
<b>Итого:</b>	674	337	18	1	318	0	0	0	0	0	0	0

\* В столбце "Обучающиеся с ОВЗ" в том числе отражены дети-сироты.

**СПРАВочно НАЛИЧНЕ:**

Наименование объекта	Кол-во, ед.	Наименование объекта	Кол-во, ед.
интерфункциональный центр		центр тестирования ГТО	
сертификационная площадка (если она не состоит в составе многофункционального центра)		учебный центр	
базовый центр некабинетного образования инвалидов		прочие инновационные структурные подразделения столовая	
ресурсный центр		общедоступные котельная	
специализированный центр компетенций			



Образовательная организация  
 Руководитель  
 Директор филиала финансово-экономической службы  
 Ответственный исполнитель

*Иванов И.И.*  
 (подпись)  
 (должность)

*Петров П.П.*  
 (подпись)  
 (подпись)

*Д.И. Федосенко*  
 (подпись)  
 (фамилия, имя, отчество)

*О.А. Смирнова*  
 (подпись)  
 (фамилия, имя, отчество)

84(4253)4-40-26  
 (телефон)

**Потребность в средствах на обеспечения гарантий по социальной поддержке детей-сирот  
и детей, оставшихся без попечения родителей, лиц из числа детей-сирот  
и детей, оставшихся без попечения родителей**

**Областное государственное бюджетное профессиональное образовательное учреждение "Буйский техникум градостроительства  
и предпринимательства Костромской области"**

Наименование показателя	Норматив по приказу департамента образования и науки Костромской области на 1 человека, руб.	Периодичность	Потребность в средствах на год, руб.	Примечание
1	2	3	4	5
Прогнозное количество детей-сирот и опекаемых на 01.01.2020 г., всего, чел.			18	
в том числе:				
дети-сироты, чел.			12	
опекаемые, чел.			6	
планируемый выпуск, чел.			2	
Компенсация на питание детей-сирот во время практики, каникул и пр.	163,50	в день	716 130,00	365*163,5*12
Обеспечение бесплатным комплектом одежды, обуви и мягкого инвентаря	14 000,00	в год	168 000,00	
Компенсация детям-сиротам на культурно-массовую работу, приобретение хозяйственного инвентаря, предметов личной гигиены	138,15	в месяц	19 893,60	
Компенсация детям-сиротам на проезд в городском, пригородном транспорте	138,15	в месяц	19 893,60	
Ежегодное пособие на приобретение учебной литературы и письменных принадлежностей	2 190,00	в год	39 420,00	
Компенсация на обеспечение бесплатным комплектом одежды, обуви, мягким инвентарем и оборудованием	30 000,00	при выпуске	60 000,00	
Единовременное денежное пособие при выпуске	500,00	при выпуске	1 000,00	
Компенсация на проезд один раз в год к месту жительства и обратно к месту учебы		при обращении		
<b>Итого:</b>			<b>1 024 337,20</b>	



Руководитель


Руководитель финансово-экономической службы

Ответственный исполнитель


  
(подпись)

  
(подпись)

  
(подпись)

  
(расшифровка подписи)

  
(расшифровка подписи)

  
(расшифровка подписи)

2. Расчеты (обоснования) расходов на социальные и иные выплаты населению  
Код вида расходов - 340 КОСГУ 296.10 / 360 КОСГУ 296.20


Областное государственное бюджетное профессиональное образовательное учреждение "Буйский техникум градостроительства и предпринимательства Костромской области"

на 2020 финансовый год

№ п/п	Наименование показателя	Среднегодовая численность обучающихся, чел.	Средний размер одной выплаты, руб.	Количество выплат в год	Общая сумма выплат, руб.
1	2	3	4	5	6=3*4*5
1	Выплата государственных академических стипендий студентам, обучающимся по очной форме обучения за счет бюджетных ассигнований областного бюджета (статья 8 № 487-5-ЗКО)	363	487,00	12	2 121 372,00
2	Выплата государственных академических стипендий студентам, обучающимся по очной форме обучения за счет бюджетных ассигнований областного бюджета, признанным в установленном порядке инвалидами (часть 3 статьи 7 № 487-5-ЗКО)	1	730,50	12	8 766,00
3	Выплата государственных социальных стипендий студентам, обучающимся по очной форме обучения за счет бюджетных ассигнований областного бюджета, имеющим право на получение государственной социальной стипендии (статья 9 № 487-5-ЗКО)	60	730,00	12	525 600,00
	в том числе:				
3.1	дети-сироты и опекаемые	18	730,00	12	157 680,00
3.2	инвалиды	1	730,00	12	8 760,00
3.3	малообеспеченные	41	730,00	12	359 160,00
	<b>Итого выплат студентам КВР 340 КОСГУ 296.10:</b>	<b>x</b>	<b>x</b>	<b>x</b>	<b>2 655 738,00</b>
4	Денежная выплата слушателям в размере государственной академической стипендии (часть 4 статьи 4 № 487-5-ЗКО)		487,00	12	0,00
5	Денежная выплата слушателям в размере государственной социальной стипендии (часть 4 статьи 4 № 487-5-ЗКО)		730,00	12	0,00
6	Ежемесячная компенсационная выплата студентам, находящимся в академическом отпуске по медицинским показаниям (пункт 2 части 2 статьи 5 № 487-5-ЗКО)		50,00	12	0,00
	<b>Итого выплат слушателям КВР 360 КОСГУ 296.20:</b>	<b>x</b>	<b>x</b>	<b>x</b>	<b>0,00</b>

Код вида расходов - 360 КОСГУ - 296.20

№ п/п	Наименование показателя	Среднегодовая численность обучающихся, чел.	Средний размер одной выплаты, руб.	Количество выплат в год	Общая сумма выплат, руб.
1	2	3	4	5	6=3*4*5
1	Денежная компенсация питания за время прохождения производственной практики студентам, обучающимся по образовательным программам среднего профессионального образования подготовки квалифицированных рабочих, служащих, а также слушателям	62	20,00	40	50 000,00
2	Денежная компенсация питания за время прохождения производственной практики и при невозможности организации питания обучающимся из числа лиц с ограниченными возможностями здоровья, а также признанным в установленном порядке инвалидами	1	121,30	40	4 852,00
	<b>Итого выплат компенсаций на питание за время прохождения производственной практики и инвалидам, при невозможности организации питания:</b>		<b>x</b>	<b>x</b>	<b>54 852,00</b>



Руководитель

Руководитель финансово-экономической службы

Ответственный исполнитель

  
(подпись)

Д.И.Федоренко  
(расшифровка подписи)

  
(подпись)

О.А.Смирнова  
(расшифровка подписи)

  
(подпись)

О.А.Смирнова  
(расшифровка подписи)



Потребность на организацию питания обучающихся в профессиональных образовательных организациях на 2020 год

Номер лицевого счета	Наименование учреждения	Ч.1 ст.5 №4875-ЭКО Студенты, обучающиеся по ОП СПО	Ч.1 ст.3 №348-ЭКО Дети-сироты	п.1 ч.2 ст.5 №4875-ЭКО Обучающиеся, относящиеся к категориям инвалидов, лиц с ОВЗ	Число рабочих дней (в рамках 5-ти дневной / 6-тидневной)	20,00		163,50		121,30		Потребность на организацию питания обучающихся ВСЕГО	Размер средств на организацию питания обучающихся на 2019 КВР 244 КОСГУ 342	Размер средств на организацию питания обучающихся сторонней организацией на 2019 КВР 244 КОСГУ 226	Размер потребности на выплату компенсации за дни практики КС 073.20.0601 КВР 360 КОСГУ 296
						Расчет потребности на питание обучающихся по ОП СПО	Размер потребности на выплату компенсации за дни практики КС073.20.0601	Расчет потребности на питание детей-сирот	Размер потребности на выплату компенсации за дни практики КС073.20.0601	Расчет потребности на питание обучающихся, относящихся к категориям инвалидов, лиц с ОВЗ	Размер потребности на выплату компенсации за дни практики КС073.20.0601				
073.03.004.4	Областное государственное бюджетное профессиональное образовательное учреждение "Брянский техникум радиостроительства и предпринимательства Калужской области"	62,00	12,00	1,00	202,00	250 480,00	-50 000,00	718 092,00	-716 130,00	24 502,60	-4 852,00	222 092,60	0,00	222 092,60	54 852,00

Указываются в соответствии с Гос.заданием среднетермовое число СТУДЕНТОВ И СПУШАТЕЛЕЙ, являющихся инвалидами и лицами с ОВЗ

Указываются в соответствии с Гос.заданием среднетермовое число СПУШАТЕЛЕЙ, являющихся инвалидами и лицами с ОВЗ

В КОСГУ 226 данные должны быть заполнены вручную, в случае если в учреждении нет столовой и заключаются договоры со сторонней организацией

Расчеты (обоснования) к плану финансово-хозяйственной деятельности

Областное государственное бюджетное профессиональное образовательное учреждение "Буйский техникум градостроительства и предпринимательства Костромской области"

I. Расчеты (обоснования) выплат персоналу (строка 2100)

1.1. Расчеты (обоснования) расходов на оплату труда. Код вида расходов - 111 КОСГУ - 211, 266

№ п/п	Должность, группа должностей	Штатная численность, единиц	Занятые ставки, единиц	Среднесписочная численность, чел.	Фонд оплаты труда в год, руб.	Заработная плата КОСГУ 211	Источник финансового обеспечения		Социальные пособия и компенсация персоналу в денежной форме КОСГУ 266	Источник финансового обеспечения	
							средства областного бюджета	средства от иной приносящей доход деятельности		средства областного бюджета	средства от иной приносящей доход деятельности
1	2	3	4	5	6	7	8	9	10	11	12
1	руководитель организации	1,00	1,00	1,00	504 000,00	500 000,00	500 000,00		4 000,00	4 000,00	
2	заместители руководителя, руководители структурных подразделений (кроме врачей - руководителей структурных подразделений, заведующих учебной частью образовательных организаций, реализующих программы общего образования) и их заместители	7,00	7,00	7,00	2 962 601,94	2 948 002,00	2 696 002,00	252 000,00	14 599,94	9 000,00	5 599,94
3	педагогические работники и заведующие учебной частью образовательных организаций, реализующие программы общего образования				0,00	0,00			0,00		
3.1	из них: учителя				0,00	0,00			0,00		
3.2	педагогические работники образовательных организаций, реализующие программы дополнительного образования детей				0,00	0,00			0,00		
4	педагогические работники образовательных организаций среднего профессионального образования, реализующие образовательные программы подготовки специалистов среднего звена	65,85	56,95	28,75	10 016 427,45	9 984 427,45	8 599 627,45	1 384 800,00	32 000,00	20 000,00	12 000,00
4.1	из них: преподаватели	55,10	42,44	21,10	7 350 027,45	7 340 027,45	7 306 027,45	34 000,00	10 000,00	9 000,00	1 000,00
4.2	мастера производственного обучения	5,00	5,00	4,50	1 707 901,00	1 694 401,00	343 600,00	1 350 801,00	13 500,00	2 500,00	11 000,00
5	педагогические работники образовательных организаций, реализующие программы дополнительного профессионального образования, осуществляющие подготовку (повышение квалификации) специалистов, имеющих среднее профессиональное образование				0,00	0,00			0,00		
5.1	из них: преподаватели				0,00	0,00			0,00		
6	профессорско-преподавательский состав образовательных организаций, реализующий программы дополнительного профессионального образования, осуществляющий подготовку (повышение квалификации) специалистов, имеющих высшее образование				0,00	0,00			0,00		
7	врачи (кроме зубных), включая врачей - руководителей структурных подразделений				0,00	0,00			0,00		
8	средний медицинский (фармацевтический) персонал (персонал, обеспечивающий условия для предоставления медицинских услуг)				0,00	0,00			0,00		
9	младший медицинский персонал (персонал, обеспечивающий условия для предоставления медицинских услуг)				0,00	0,00			0,00		
10	работники культуры	1,00	1,00	1,00	180 428,22	178 928,22	178 928,22		1 500,00	1 500,00	
11	прочий персонал	25,00	25,00	22,75	4 285 362,33	4 259 862,33	4 154 762,33	105 100,00	25 500,00	25 500,00	
	<b>Итого:</b>	<b>99,85</b>	<b>90,95</b>	<b>60,50</b>	<b>17 948 819,94</b>	<b>17 871 220,00</b>	<b>16 129 320,00</b>	<b>1 741 900,00</b>	<b>77 599,94</b>	<b>60 000,00</b>	<b>17 599,94</b>
	<b>СПРАВОЧНО:</b>										
	группы работников, непосредственно оказывающие государственную услугу (выполняющие работу) (ИФОТ)	65,85	56,95	28,75	10 016 427,45	9 984 427,45	8 599 627,45	1 384 800,00	32 000,00	20 000,00	12 000,00
	группы работников, которые не принимают непосредственного участия в оказании (выполнении) государственной услуги (работы) (ИФОТ)	34,00	34,00	31,75	7 932 392,49	7 886 792,55	7 529 692,55	357 100,00	45 599,94	40 000,00	5 599,94



Руководитель

*[Handwritten signature]*  
(подпись)

Д.Л. Федоренко  
(расшифровка подписи)

Руководитель финансово-экономической служ

*[Handwritten signature]*  
(подпись)

О.А. Смирнова  
(расшифровка подписи)

Ответственный исполнитель

*[Handwritten signature]*  
(подпись)

О.А. Смирнова  
(расшифровка подписи)

1.2. Расчеты (обоснования) выплат персоналу при направлении в служебные командировки

Код вида расходов - 112

№ п/п	Наименование расходов	КОСГУ	Средний размер выплаты на одного работника в день, руб.	Количество работников, чел.	Количество дней	Сумма, руб.	Источник финансового обеспечения	
							средства областного бюджета	средства от иной приносящей доход деятельности
1	2		3	4	5	6=3*4*5	7	8
Затраты на обеспечение учебного процесса (Ниуч)								
1	Суточные	212.00	220,00	20,00	10,00	44 000,00	23 741,03	20 258,97
2	Транспортные расходы	226.00	950,00	10,00	10,00	95 000,00	83 775,00	11 225,00
3	Расходы по проживанию	226.00	620,00	10,00	20,00	124 000,00	88 550,00	35 450,00
4	Компенсация за использование личного транспорта в служебных целях	222.00				0,00	0,00	
<b>Итого:</b>			x	x	x	263 000,00	196 066,03	66 933,97

Код вида расходов - 113

№ п/п	Наименование расходов	КОСГУ	Средний размер выплаты на одного работника в день, руб.	Количество работников, чел.	Количество дней	Сумма, руб.	Источник финансового обеспечения	
							средства областного бюджета	средства от иной приносящей доход деятельности
1	2		3	4	5	6=3*4*5	7	8
Затраты на обеспечение учебного процесса (Ниуч)								
1	Транспортные расходы	226.00	950,00	5,00	4,00	19 000,00	9 000,00	10 000,00
2	Расходы по проживанию	226.00	550,00	15,00	10,00	82 500,00	46 262,67	36 237,33
3	Транспортные услуги	222.00	950,00	5,00	4,00	19 000,00	19 000,00	
4	Иные выплаты текущего характера физическим лицам	296.20				0,00	0,00	
<b>Итого:</b>		266.00	x	x	x	120 500,00	74 262,67	46 237,33

1.3. Расчеты (обоснования) прочих выплат персоналу

Код вида расходов - 112

№ п/п	Наименование расходов	КОСГУ	Численность работников, получающих пособие	Количество выплат в год на одного работника	Размер выплаты (пособия) в месяц, руб.	Сумма, руб. (гр. 3×гр. 4×гр.5)	Источник финансового обеспечения	
							средства областного бюджета	средства от иной приносящей доход деятельности
1	2		3	4	5	6	7	8
Затраты на компенсационные выплаты работникам (Нкв)								
1	Ежемесячные компенсационные выплаты в размере 50 рублей сотрудникам (работникам), находящимся в отпуске по уходу за ребенком до достижения им возраста 3 лет	266.00				0,00	0,00	
2	Возмещение расходов на прохождение медицинского осмотра	226.00				0,00	0,00	
<b>Итого:</b>			x	x	x	0,00	0,00	0,00

1.4. Расчеты (обоснования) страховых взносов на обязательное страхование в Пенсионный фонд Российской Федерации, в Фонд социального страхования Российской Федерации, в Федеральный фонд обязательного медицинского страхования

Код вида расходов - 119 КОСГУ - 213

№ п/п	Наименование государственного внебюджетного фонда	средства областного бюджета		средства от иной приносящей доход деятельности	
		Размер базы для начисления страховых взносов, руб.	Сумма взноса, руб.	Размер базы для начисления страховых взносов, руб.	Сумма взноса, руб.
1	2	3	4	3	4
1	Страховые взносы в Пенсионный фонд Российской Федерации, всего	x	3 548 450,40	x	383 218,00
	в том числе:				
1.1	по ставке 22,0 %	16 129 320,00	3 548 450,40	1 741 900,00	383 218,00
1.2	по ставке 10,0 %				
1.3	с применением пониженных тарифов взносов в Пенсионный фонд Российской Федерации для отдельных категорий плательщиков				
2	Страховые взносы в Фонд социального страхования Российской Федерации, всего	x	500 008,92	x	77 535,36
	в том числе:				
2.1	обязательное социальное страхование на случай временной нетрудоспособности и в связи с материнством по ставке 2,9 %	16 129 320,00	467 750,28	1 741 900,00	74 051,56
2.2	с применением ставки взносов в Фонд социального страхования Российской Федерации по ставке 0,0 %	16 129 320,00		1 741 900,00	
2.3	обязательное социальное страхование от несчастных случаев на производстве и профессиональных заболеваний по ставке 0,2 %	16 129 320,00	32 258,64	1 741 900,00	3 483,80
2.4	обязательное социальное страхование от несчастных случаев на производстве и профессиональных заболеваний по ставке 0,_%*	16 129 320,00		1 741 900,00	
2.5	обязательное социальное страхование от несчастных случаев на производстве и профессиональных заболеваний по ставке 0,_%*	16 129 320,00		1 741 900,00	
3	Страховые взносы в Федеральный фонд обязательного медицинского страхования, всего (по ставке 5,1 %)	16 129 320,00	822 595,32	1 741 900,00	88 836,90
	<b>Итого:</b>	<b>x</b>	<b>4 871 054,64</b>	<b>x</b>	<b>549 590,26</b>
	<b>СПРАВОЧНО:</b>				
	группы работников, непосредственно оказывающие государственную услугу (выполняющие работу) (Nфотп)	8 599 627,45	2 597 087,49	1 384 800,00	549 590,26
	группы работников, которые не принимают непосредственного участия в оказании (выполнении) государственной услуги (работы) (Nфотауп)	7 529 692,55	2 273 967,15	357 100,00	0,00

\* Указываются страховые тарифы, дифференцированные по классам профессионального риска, установленные Федеральным законом от 22 декабря 2005 г. № 179-ФЗ «О страховых тарифах на обязательное социальное страхование от несчастных случаев на производстве и профессиональных заболеваний на 2006 год» (Собрание законодательства Российской Федерации, 2005, № 52, ст. 5592; 2015, № 51, ст. 7233).

## 3. Расчет (обоснование) расходов на уплату налогов, сборов и иных платежей (строка 230)

Код вида расходов - 831

№	Наименование расходов	КОСГУ	Средний размер одной выплаты, руб.	Количество выплат в год	Общая сумма выплат, руб.	Источник финансового обеспечения	
						средства областного бюджета	средства от иной приносящей доход деятельности
1	2		3	4	5=3*4	6	7
1	Уплата штрафных санкций за нарушение условий контрактов (договоров) по поставке товаров, выполнению работ, оказанию услуг	293.00	1 000,00	1,00	1 000,00	x	
2	Возмещение истцам (физическим лицам) судебных издержек на основании вступивших в законную силу судебных актов	296.20			0,00	x	
3	Возмещение истцам (юридическим лицам) судебных издержек на основании вступивших в законную силу судебных актов	297.00	2 000,00	10,00	20 000,00	x	
4	Другие экономические санкции	295.00			0,00	x	
	<b>Итого:</b>		<b>x</b>	<b>x</b>	<b>21 000,00</b>	<b>x</b>	<b>0,00</b>

Код вида расходов - 851

№	Наименование расходов	КОСГУ	Налоговая база, руб.	Ставка налога, %	Сумма исчисленного налога, подлежащего уплате, руб.	Источник финансового обеспечения	
						средства областного бюджета	средства от иной приносящей доход деятельности
1	2		3	4	5=3*4/100	6	7
1	Налог на имущество организаций:	291.00	14 266 169,08	2,20	313 855,72	303 855,72	10 000,00
	балансовая стоимость имущества на 01.12.2018 г.	x	40 685 158,75	x	x	x	x
	амортизация	x	26 418 989,67	x	x	x	x
2	Налог на имущество организаций:	291.00	0,00	1,10	0,00	0,00	
	балансовая стоимость имущества на 01.12.2018 г.	x		x	x	x	x
	амортизация	x		x	x	x	x
3	Земельный налог	291.00	808 038,00	1,50	12 120,57	0,00	12 120,57
4	Земельный налог	291.00	28 482 300,00	1,25	356 028,75	356 028,75	
5	Земельный налог	291.00		0,30	0,00	0,00	
	<b>Итого:</b>		<b>x</b>	<b>x</b>	<b>682 005,04</b>	<b>659 884,47</b>	<b>22 120,57</b>

Код вида расходов - 852

№	Наименование расходов	КОСГУ	Средний размер одной выплаты, руб.	Количество выплат в год	Общая сумма выплат, руб.	Источник финансового обеспечения	
						средства областного бюджета	средства от иной приносящей доход деятельности
1	2		3	4	5=3*4	6	7
<b>Затраты на уплату налогов</b>							
1	Транспортный налог	291.00	4 000,00	4,00	16 000,00	5 653,00	10 347,00
	<b>Итого:</b>		<b>x</b>	<b>x</b>	<b>16 000,00</b>	<b>5 653,00</b>	<b>10 347,00</b>
<b>Прочие затраты</b>							
1	Госпошлина за лицензирование новых образовательных программ ("Гостиничное дело")	291.00	3 700,00	1,00	3 700,00	3 700,00	
2	Госпошлина за аккредитацию образовательных программ: (перечень образовательных программ по укрупненным группам: )	291.00			0,00	0,00	
3	Госпошлина учреждением-ответчиком по решению суда	291.00			0,00	0,00	
4		291.00			0,00	0,00	
5		291.00			0,00	0,00	
	<b>Итого:</b>		<b>x</b>	<b>x</b>	<b>3 700,00</b>	<b>3 700,00</b>	<b>0,00</b>
	<b>Всего:</b>		<b>x</b>	<b>x</b>	<b>19 700,00</b>	<b>9 353,00</b>	<b>10 347,00</b>

Код вида расходов - 853 КОСГУ - 290

№	Наименование расходов	КОСГУ	Средний размер одной выплаты, руб.	Количество выплат в год	Общая сумма выплат, руб.	Источник финансового обеспечения	
						средства областного бюджета	средства от иной приносящей доход деятельности
1	2		3	4	5=3*4	6	7
1	Плата за загрязнение окружающей среды (ежеквартально)	291.00	10 000,00	1,00	10 000,00	10 000,00	
2	Штрафы, пени за несвоевременную уплату налогов, сборов, страховых взносов	292.00	25 000,00	1,00	25 000,00	14 162,57	10 837,43
3	Штрафы за нарушение законодательства о закупках и нарушение условий контрактов (договоров)	293.00			0,00	0,00	
4	Другие экономические санкции (в т.ч. административные штрафы)	295.00			0,00	0,00	
5	Денежная компенсация, предусмотренная статьей 236 Трудового кодекса Российской Федерации, выплачиваемая учреждениями-работодателями, в том числе на основании судебных решений	296.20	1,00	371,74	371,74	0,00	371,74
	<b>Итого:</b>		<b>x</b>	<b>x</b>	<b>35 371,74</b>	<b>24 162,57</b>	<b>11 209,17</b>

5. Расчет (обоснование) расходов на закупку товаров, работ, услуг (строка 2600)

5.1. Расчет (обоснование) расходов на оплату услуг связи  
Код вида расходов - 244

№ п/п	Наименование расходов	КОСГУ	Количество номеров, услуг	Количество платежей в год	Стоимость за единицу, руб.	Сумма, руб.	Источник финансового обеспечения	
							средства областного бюджета	средства от иной приносящей доход деятельности
1	2		3	4	5	6=3*4*5	7	8
1	Подключение к сети Интернет	221				0,00	0,00	
2	Плата за пользование сетью Интернет	221	1	12	7 665,00	91 980,00	53 980,00	38 000,00
3	Услуги телефонной связи	221	6	12	1 500,00	108 000,00	77 010,00	30 990,00
4	Услуг межгородской и международной связи	221	2	12	310,00	7 440,00	7 440,00	
5	Услуги радиоточки	221				0,00	0,00	
6	Подключение к новым телефонным номерам	221				0,00	0,00	
7	Приобретение почтовых марок и маркированных конвертов, маркированных почтовых бланков	221	1	200	30,00	6 000,00	2 000,00	4 000,00
8	Услуги почтовой связи (пересылка отправлений)	221	1	40	50,00	2 000,00	500,00	1 500,00
9		221				0,00	0,00	
10		221				0,00	0,00	
11		221				0,00	0,00	
	<b>Итого:</b>		<b>x</b>	<b>x</b>	<b>x</b>	<b>215 420,00</b>	<b>140 930,00</b>	<b>74 490,00</b>

5.2. Расчет (обоснование) расходов на оплату транспортных услуг  
Код вида расходов - 244

№ п/п	Наименование расходов	КОСГУ	Количество услуг перевозки	Цена услуги перевозки, руб.	Сумма, руб.	Источник финансового обеспечения	
						средства областного бюджета	средства от иной приносящей доход деятельности
1	2		3	4	5=3*4	6	7
1	Транспортные услуги по перевозке студентов и преподавателей к месту проведения мероприятий, в т.ч. Участие в чемпионате "Абилимикс"	222	4,00	7 500,00	30 000,00	23 550,00	6 450,00
2	Участие в региональном этапе чемпионата "ВорлдСкиллс" (с оборудованием)	222	2,00	7 500,00	15 000,00	9 000,00	6 000,00
3	Участие в областных конкурсах, выставках с представлением строительных макетов, в мероприятиях аграрной школы "Молодые хозяева земли Костромской"	222	4,00	7 500,00	30 000,00	24 000,00	6 000,00
4		222			0,00	0,00	
5		222			0,00	0,00	
6		222			0,00	0,00	
	<b>Итого:</b>		<b>x</b>	<b>x</b>	<b>75 000,00</b>	<b>56 550,00</b>	<b>18 450,00</b>

5.4. Расчет (обоснование) расходов на оплату аренды имущества  
Код вида расходов - 244

№ п/п	Наименование показателя	КОСГУ	Контрагент	Количество выплат в год	Ставка арендной платы	Стоимость с учетом НДС, руб.	Источник финансового обеспечения	
							средства областного бюджета	средства от иной приносящей доход деятельности
1	2		3	4	5	6	7	8
1		224				0,00	0,00	
2		224				0,00	0,00	
3		224				0,00	0,00	
4		229				0,00	0,00	
5		229				0,00	0,00	
6		229				0,00	0,00	
	<b>Итого:</b>		<b>x</b>	<b>x</b>	<b>x</b>	<b>0,00</b>	<b>0,00</b>	<b>0,00</b>

5.3. Расчет (обоснование) расходов на оплату коммунальных услуг  
 Код вида расходов - 244 КОСГУ - 223, 349

№ п/п	Наименование показателя	КОСГУ	Объем потребления ресурсов						Тариф (с учетом НДС), руб.	Индекс цен в 2019 году, %	Сумма, руб. $11=(4+5)*9+(6+7)*9*10$	Средства областного бюджета	Источник финансового обеспечения в 2020 году				Средства от иной приносящей доход деятельности
			1 квартал	2 квартал	3 квартал	4 квартал	на год	коэф.					Затраты на коммунальные услуги (Нку) в том числе	коэф.	Затраты на содержание имущества (Нси) в том числе		
			4	5	6	7	8=4+5+6+7	9	10	11	12	13	14=12*13	15	16=12*15	17	
1	Затраты за потребление тепловой энергии (№)	223.10	500,000	280,000	10,000	310,000	1 100,000	2 432,49	1,040	2 706 874,87	2 179 357,21	0,5	1 089 678,61	0,5	1 089 678,60	527 517,66	
2	Затраты на потребление природного газа (№)	223.10	600,000	600,000	500,000	650,000	2 350,000	6,73	1,040	16 125,08	8 062,54	0,5	4 031,27	0,5	4 031,27	8 062,54	
3	Затраты на горячее водоснабжение (№в) в случае, если выписывают отдельные счета на горячее водоснабжение	223.10					0,000		1,040	0,00	0,00	0,5	0,00	0,5	0,00	0,00	
4	Расходы на оплату энергосервисных договоров (контрактов)	223.10					0,000		1,040	0,00	0,00	0,5	0,00	0,5	0,00	0,00	
5	Затраты на потребление электрической энергии (№э)	223.20	85 000,000	50 000,000	35 000,000	70 000,000	240 000,000	5,81	1,050	1 424 902,50	1 029 422,08	0,9	926 479,87	0,1	102 942,21	395 480,42	
6	Затраты на холодное водоснабжение (№в)	223.30	900,000	950,000	950,000	950,000	3 750,000	31,55	1,040	120 710,30	30 710,30	1,0	30 710,30			90 000,00	
7	Затраты на водоотведение (№вод)	223.30	900,000	950,000	950,000	950,000	3 750,000	54,96	1,040	210 276,96	95 181,10	1,0	95 181,10			115 095,86	
8	Затраты на услуги канализации, ассенизации	223.30					0,000		1,040	0,00	0,00	1,0	0,00			0,00	
9	Плата за негативное воздействие на работу централизованной системы водоотведения	223.30	50,000	50,000	50,000	50,000	200,000	54,96	1,040	11 211,84	11 211,84	1,0	11 211,84			0,00	
10	Затраты на вывоз и утилизацию отходов (№отх)	223.40	58,200	58,200	58,200	58,200	232,800	488,55	1,000	113 734,44	84 234,44	1,0	84 234,44			0,00	
11	Котельно-печное топливо (дрова)	349.00					0,000		1,040	0,00	0,00	0,5	0,00	0,5	0,00	0,00	
	<b>Итого:</b>		<b>x</b>	<b>x</b>	<b>x</b>	<b>x</b>	<b>x</b>	<b>x</b>	<b>x</b>	<b>4 603 835,99</b>	<b>3 438 179,51</b>	<b>x</b>	<b>2 241 527,43</b>	<b>x</b>	<b>1 196 652,08</b>	<b>1 165 656,48</b>	

5.3. Расчет (обоснование) расходов на оплату коммунальных услуг  
 Колonia расходов - 244 КОСГУ - 223, 349

№ п/п	Наименование показателя	КОСГУ	Объем потребления ресурсов						Тариф (с учетом НДС), руб.	Индекс цен в 2019 году, %	Сумма, руб. $11=(4+5)*9+(6+7)*9*10$	Средства областного бюджета	Источник финансового обеспечения в 2020 году				Средства от иной приносящей доход деятельности
			1 квартал	2 квартал	3 квартал	4 квартал	на год	коэф.					Затраты на коммунальные услуги (Нку) в том числе	коэф.	Затраты на содержание имущества (Нси) в том числе		
			4	5	6	7	8=4+5+6+7	9	10		12	13	14=12*13	15	16=12*15	17	
1	Затраты за потребление тепловой энергии (№0)	223.10	500,000	280,000	10,000	310,000	1 100,000	2 432,49	1,040	2 706 874,87	2 179 357,21	0,5	1 089 678,61	0,5	1 089 678,60	527 517,66	
2	Затраты на потребление природного газа (№0)	223.10	600,000	600,000	500,000	650,000	2 350,000	6,73	1,040	16 125,08	8 062,54	0,5	4 031,27	0,5	4 031,27	8 062,54	
3	Затраты на горячее водоснабжение (№7) в случае, если выписывают отдельные счета на горячее водоснабжение	223.10					0,000		1,040	0,00	0,00	0,5	0,00	0,5	0,00	0,00	
4	Расходы на оплату энергосервисных договоров (контрактов)	223.10					0,000		1,040	0,00	0,00	0,5	0,00	0,5	0,00	0,00	
5	Затраты на потребление электрической энергии (№э)	223.20	85 000,000	50 000,000	35 000,000	70 000,000	240 000,000	5,81	1,050	1 424 902,50	1 029 422,08	0,9	926 479,87	0,1	102 942,21	395 480,42	
6	Затраты на холодное водоснабжение (№хв)	223.30	900,000	950,000	950,000	950,000	3 750,000	31,55	1,040	120 710,30	30 710,30	1,0	30 710,30		0,00	90 000,00	
7	Затраты на водоотведение (№вод)	223.30	900,000	950,000	950,000	950,000	3 750,000	54,96	1,040	210 276,96	95 181,10	1,0	95 181,10		0,00	115 095,86	
8	Затраты на услуги канализации, ассенизации	223.30					0,000		1,040	0,00	0,00	1,0	0,00		0,00	0,00	
9	Плата за негативное воздействие на работу централизованной системы водоотведения	223.30	50,000	50,000	50,000	50,000	200,000	54,96	1,040	11 211,84	11 211,84	1,0	11 211,84		0,00	0,00	
10	Затраты на вывоз и утилизацию отходов (№отх)	223.40	58,200	58,200	58,200	58,200	232,800	488,55	1,000	113 734,44	84 234,44	1,0	84 234,44		0,00	29 500,00	
11	Котельно-тепловые топливно (дрова)	349.00					0,000		1,040	0,00	0,00	0,5	0,00	0,5	0,00	0,00	
	<b>Итого:</b>		<b>x</b>	<b>x</b>	<b>x</b>	<b>x</b>	<b>x</b>	<b>x</b>	<b>x</b>	<b>4 603 835,99</b>	<b>3 438 179,51</b>	<b>x</b>	<b>2 241 527,43</b>	<b>x</b>	<b>1 196 652,08</b>	<b>1 165 656,48</b>	



5.5. Расчет (обоснование) расходов на оплату работ, услуг по содержанию имущества  
Код вида расходов - 244 КОСГУ - 225

№ п/п	Наименование расходов	Объект	Количество работ (услуг)	Стоимость работ (услуг), руб.	Сумма, руб.	Источник финансового	
						средства областного бюджета	средства от иной приносящей доход деятельности
1	2	3	4	5	6	7	8
<b>Затраты на содержание недвижимого имущества (Нни)</b>							
<b>1</b>	<b>Затраты на охрану:</b>	<b>х</b>	<b>х</b>	<b>х</b>	<b>39 131,40</b>	<b>39 131,40</b>	<b>0,00</b>
	обслуживание средств охраны объектов	учебный корпус	12	455,95	5 471,40	5 471,40	
	обслуживание систем видеонаблюдения	общежитие	6	5 610,00	33 660,00	33 660,00	
					0,00	0,00	
					0,00	0,00	
					0,00	0,00	
<b>2</b>	<b>Затраты на противопожарную безопасность</b>	<b>х</b>	<b>х</b>	<b>х</b>	<b>342 750,00</b>	<b>279 750,00</b>	<b>63 000,00</b>
	обслуживание оборудования Стрелец-Мониторинг	общежитие	4	3 600,00	14 400,00	14 400,00	
	проведение регламентных работ системы автоматической пожарной сигнализации	учебный корпус	12	4 400,00	52 800,00	44 800,00	8 000,00
	проведение регламентных работ системы автоматической пожарной сигнализации	общежитие	4	9 000,00	36 000,00	31 000,00	5 000,00
	ремонт автоматической пожарной сигнализации	учебный корпус, общежитие	4	6 500,00	26 000,00	26 000,00	
	проверка работоспособности сетей внутреннего противопожарного водоснабжения	учебный корпус, общежитие	2	18 750,00	37 500,00	37 500,00	
	измерение сопротивления изоляции электропроводки, испытание устройств защитного заземления	учебный корпус, 3 гаража	1	59 000,00	59 000,00	59 000,00	
	огнезащитная обработка	учебный корпус	1	44 300,00	44 300,00	44 300,00	
	зарядка огнетушителей	учебный корпус, общежитие	20	200,00	4 000,00	4 000,00	
	установка противопожарных дверей (замена дверей на противопожарные)	учебный корпус	1	50 000,00	50 000,00	х	50 000,00
	проведение испытаний пожарных кранов	учебный корпус, общежитие	1	18 750,00	18 750,00	18 750,00	
					0,00	0,00	
					0,00	0,00	
					0,00	0,00	
					0,00	0,00	
					0,00	0,00	
<b>3</b>	<b>Затраты на содержание прилегающей территории:</b>	<b>х</b>	<b>х</b>	<b>х</b>	<b>117 000,00</b>	<b>78 000,00</b>	<b>39 000,00</b>
	уборка снега, вывоз снега	территория учебного корпуса	6	1 500,00	9 000,00	9 000,00	
	очистка крыш от снега и наледи	учебный корпус	6	6 500,00	39 000,00	39 000,00	
	уборка снега, вывоз снега	учебная площадка	6	1 500,00	9 000,00	0,00	9 000,00
	разовые договора на вывоз мусора	учебный корпус	4	7 500,00	30 000,00	15 000,00	15 000,00
	работы по удалению старых деревьев	учебный корпус	2	15 000,00	30 000,00	15 000,00	15 000,00
<b>4</b>	<b>Затраты на санитарную обработку помещений:</b>	<b>х</b>	<b>х</b>	<b>х</b>	<b>44 600,00</b>	<b>44 600,00</b>	<b>0,00</b>
	дератизация	столовая учебного корпуса	12	2 550,00	30 600,00	30 600,00	
	дезинфекция	общежитие	4	3 500,00	14 000,00	14 000,00	
					0,00	0,00	
<b>5</b>	<b>Прочие затраты:</b>	<b>х</b>	<b>х</b>	<b>х</b>	<b>362 800,00</b>	<b>249 800,00</b>	<b>113 000,00</b>
	проведение бактериологических исследований воздуха в помещениях	общежитие	1	6 000,00	6 000,00	х	6 000,00
	измерение уровня шума, освещенности, параметров микроклимата в помещениях	учебный корпус	1	9 000,00	9 000,00	9 000,00	
	промывка и опрессовка систем отопления	учебный корпус, общежитие	1	55 000,00	55 000,00	55 000,00	
	ремонт электроосветительных систем	учебный корпус	4	19 700,00	78 800,00	78 800,00	
	очистка сетей водоотведения	учебный корпус(территория: канализационные колодцы)	2	7 000,00	14 000,00	7 000,00	7 000,00
	замена окон на энергосберегающие	учебный корпус	10	20 000,00	200 000,00	100 000,00	100 000,00
					0,00	0,00	
					0,00	0,00	
					0,00	0,00	

5.5. Расчет (обоснование) расходов на оплату работ, услуг по содержанию имущества  
Код вида расходов - 244 КОСГУ - 225

№ п/п	Наименование расходов	Объект	Количество работ (услуг)	Стоимость работ (услуг), руб.	Сумма, руб.	Источник финансового	
						средства областного бюджета	средства от иной приносящей доход деятельности
1	2	3	4	5	6	7	8
<b>Затраты на содержание недвижимого имущества (Нни)</b>							
<b>1</b>	<b>Затраты на охрану:</b>	<b>х</b>	<b>х</b>	<b>х</b>	<b>39 131,40</b>	<b>39 131,40</b>	<b>0,00</b>
	обслуживание средств охраны объектов	учебный корпус	12	455,95	5 471,40	5 471,40	
	обслуживание систем видеонаблюдения	общежитие	6	5 610,00	33 660,00	33 660,00	
					0,00	0,00	
					0,00	0,00	
					0,00	0,00	
<b>2</b>	<b>Затраты на противопожарную безопасность</b>	<b>х</b>	<b>х</b>	<b>х</b>	<b>342 750,00</b>	<b>279 750,00</b>	<b>63 000,00</b>
	обслуживание оборудования Стрелец-Мониторинг	общежитие	4	3 600,00	14 400,00	14 400,00	
	проведение регламентных работ системы автоматической пожарной сигнализации	учебный корпус	12	4 400,00	52 800,00	44 800,00	8 000,00
	проведение регламентных работ системы автоматической пожарной сигнализации	общежитие	4	9 000,00	36 000,00	31 000,00	5 000,00
	ремонт автоматической пожарной сигнализации	учебный корпус, общежитие	4	6 500,00	26 000,00	26 000,00	
	проверка работоспособности сетей внутреннего противопожарного водоснабжения	учебный корпус, общежитие	2	18 750,00	37 500,00	37 500,00	
	измерение сопротивления изоляции электропроводки, испытание устройств защитного заземления	учебный корпус, 3 гаража	1	59 000,00	59 000,00	59 000,00	
	огнезащитная обработка	учебный корпус	1	44 300,00	44 300,00	44 300,00	
	зарядка огнетушителей	учебный корпус, общежитие	20	200,00	4 000,00	4 000,00	
	установка противопожарных дверей (замена дверей на противопожарные)	учебный корпус	1	50 000,00	50 000,00	х	50 000,00
	проведение испытаний пожарных кранов	учебный корпус, общежитие	1	18 750,00	18 750,00	18 750,00	
					0,00	0,00	
					0,00	0,00	
					0,00	0,00	
					0,00	0,00	
					0,00	0,00	
					0,00	0,00	
<b>3</b>	<b>Затраты на содержание прилегающей территории:</b>	<b>х</b>	<b>х</b>	<b>х</b>	<b>117 000,00</b>	<b>78 000,00</b>	<b>39 000,00</b>
	уборка снега, вывоз снега	территория учебного корпуса	6	1 500,00	9 000,00	9 000,00	
	очистка крыш от снега и наледи	учебный корпус	6	6 500,00	39 000,00	39 000,00	
	уборка снега, вывоз снега	учебная площадка	6	1 500,00	9 000,00	0,00	9 000,00
	разовые договора на вывоз мусора	учебный корпус	4	7 500,00	30 000,00	15 000,00	15 000,00
	работы по удалению старых деревьев	учебный корпус	2	15 000,00	30 000,00	15 000,00	15 000,00
<b>4</b>	<b>Затраты на санитарную обработку помещений:</b>	<b>х</b>	<b>х</b>	<b>х</b>	<b>44 600,00</b>	<b>44 600,00</b>	<b>0,00</b>
	дератизация	столовая учебного корпуса	12	2 550,00	30 600,00	30 600,00	
	дезинфекция	общежитие	4	3 500,00	14 000,00	14 000,00	
					0,00	0,00	
<b>5</b>	<b>Прочие затраты:</b>	<b>х</b>	<b>х</b>	<b>х</b>	<b>362 800,00</b>	<b>249 800,00</b>	<b>113 000,00</b>
	проведение бактериологических исследований воздуха в помещениях	общежитие	1	6 000,00	6 000,00	х	6 000,00
	измерение уровня шума, освещенности, параметров микроклимата в помещениях	учебный корпус	1	9 000,00	9 000,00	9 000,00	
	промывка и опрессовка систем отопления	учебный корпус, общежитие	1	55 000,00	55 000,00	55 000,00	
	ремонт электроосветительных систем	учебный корпус	4	19 700,00	78 800,00	78 800,00	
	очистка сетей водоотведения	учебный корпус(территория; канализационные колодцы)	2	7 000,00	14 000,00	7 000,00	7 000,00
	замена окон на энергосберегающие	учебный корпус	10	20 000,00	200 000,00	100 000,00	100 000,00
					0,00	0,00	
					0,00	0,00	
					0,00	0,00	



№ п/п	Наименование расходов	Объект	Количество работ (услуг)	Стоимость работ (услуг), руб.	Сумма, руб.	Источник финансового	
						средства областного бюджета	средства от иной приносящей доход деятельности
1	2	3	4	5	6	7	8
	услуги по организации проведения торгов (разработка конкурсной документации, документации об аукционе, опубликование и размещение извещения о проведении открытого конкурса или открытого аукциона, направление приглашений принять участие в закрытом конкурсе или в закрытом аукционе, иные функции, связанные с обеспечением проведения торгов)				0,00	0,00	
	нотариальные услуги (взимание нотариального тарифа за совершение нотариальных действий), за исключением случаев, когда за совершение нотариальных действий предусмотрено взимание государственной пошлины				0,00	0,00	
	услуги и работы по организации и проведению разного рода мероприятий путем оформления между заказчиком мероприятия и исполнителем договора на организацию мероприятия, предусматривающего осуществление исполнителем всех расходов, связанных с его реализацией (аренда помещений, транспортные и иные расходы)				0,00	0,00	
	услуги и работы по организации участия в выставках, конференциях, форумах, семинарах, совещаниях, тренингах, соревнованиях и тому подобное (в том числе взносы за участие в указанных мероприятиях)				0,00	0,00	
	услуги по изготовлению объектов нефинансовых активов из материалов заказчика				0,00	0,00	
	проведение специальной оценки условий труда по должностям: <i>заведующий отделением, грузчик, инженер-технолог, диспетчер, кладовщик</i>				0,00	0,00	
	обработка архива за 2009-2012 годы ( <i>базы 4 учреждений</i> )				0,00	0,00	
	проведение оценки при подготовке договоров по аренде имущества				0,00	0,00	
	услуги оператора фискальных данных контрольно-кассовой техники в столовой <i>1 раз в год</i>				0,00	x	
	услуга пользования спортивным залом и оборудованием	мес	10	4 000,00	40 000,00	40 000,00	
	Экскурсионное обслуживание	услуга	6	1 440,00	8 640,00	3 640,00	5 000,00
	оргвзносы за участие в чемпионате "Молодые профессионалы" компетенции: "Облицовка плиткой"25000руб, "Сухое строительство"-23000руб, "Предпринимательство"2500 руб., "Веб дизайн и разработка" 6500 руб.	услуга	1	50 000,00	50 000,00	0,00	50 000,00
	договора гражданско-правового характера (оплата труда и начисления на выплаты по оплате труда) обучение водителей категории "В"		1	25 420,00	25 420,00	0,00	25 420,00
	договора гражданско-правового характера (оплата труда и начисления на выплаты по оплате труда) обучение профессии "Парикмахер"		4	31 750,00	127 000,00	0,00	127 000,00
	договора гражданско-правового характера (оплата труда и начисления на выплаты по оплате труда) обучение профессии "Оператор ЭВМ"		2	14 840,00	29 680,00	0,00	29 680,00
	Прочие договоры, не включенные в другие группировки		1	286 879,60	286 879,60	248 941,60	37 938,00
	<b>Итого затрат на прочие общезозяйственные нужды:</b>	<b>x</b>	<b>x</b>	<b>x</b>	<b>987 621,60</b>	<b>585 659,60</b>	<b>397 038,00</b>
	<b>Всего:</b>	<b>x</b>	<b>x</b>	<b>x</b>	<b>1 961 686,20</b>	<b>1 468 250,94</b>	<b>488 511,26</b>

№ п/п	Наименование расходов	Объект	Количество работ (услуг)	Стоимость работ (услуг), руб.	Сумма, руб.	Источник финансового	
						средства областного бюджета	средства от иной приносящей доход деятельности
1	2	3	4	5	6	7	8
<b>3</b>	<b>Затраты на содержание прилегающей территории:</b>	x	x	x	11 400,00	7 600,00	3 800,00
	аккарицидная обработка территорий от клещей	учебный корпус, общежитие	3	3 800,00	11 400,00	7 600,00	3 800,00
					0,00	0,00	
<b>4</b>	<b>Межевание границ земельных участков</b>	x	x	x	0,00	0,00	0,00
	межевание границ земельных участков				0,00	0,00	
	разработка схем территориального планирования, градостроительных и технических регламентов, градостроительное зонирование, планировка территорий				0,00	0,00	
					0,00	0,00	
<b>5</b>	<b>Оформление документов в БТИ:</b>	x	x	x	7 800,00	7 800,00	0,00
	проведение инвентаризации и паспортизации зданий, сооружений		2	3 900,00	7 800,00	7 800,00	
					0,00	0,00	
<b>6</b>	<b>Прочие затраты:</b>	x	x	x	10 000,00	0,00	10 000,00
	затраты на оценку договоров аренды		2	5 000,00	10 000,00	0,00	10 000,00
	разработка пожарных деклараций				0,00	x	
	разработка проектной и сметной документации				0,00	x	
	услуги по проверке смет на выполнение работ				0,00	x	
					0,00	x	
	<b>Итого затрат на содержание недвижимого имущества:</b>	x	x	x	395 232,00	381 432,00	13 800,00
<b>Затраты на содержание особо ценного движимого имущества (Нди)</b>							
<b>1</b>	<b>Затраты на содержание транспорта:</b>	x	x	x	42 240,00	42 240,00	0,00
	услуги в сфере навигационной деятельности транспортных средств ГЛОНАСС	мес	12	3 520,00	42 240,00	42 240,00	
					0,00	0,00	
	перерегистрация автотранспорта				0,00	0,00	
					0,00	0,00	
<b>2</b>	<b>Прочие затраты на содержание особо ценного движимого имущества:</b>	x	x	x	26 000,00	16 000,00	10 000,00
	экспертное заключение на списание особо ценного движимого имущества	услуга	1	2 000,00	2 000,00	2 000,00	
	услуги по утилизации движимого имущества(компьютеры)	ед.имущества / услуга	30	800,00	24 000,00	14 000,00	10 000,00
					0,00	0,00	
	<b>Итого затрат на содержание особо ценного движимого имущества:</b>	x	x	x	68 240,00	58 240,00	10 000,00
<b>Затраты на прочие общехозяйственные нужды (Нпроч общ)</b>							
<b>1</b>	<b>Прочие затраты на содержание движимого имущества:</b>	x	x	x	0,00	0,00	0,00
	экспертное заключение на списание движимого имущества				0,00	0,00	
	услуги по утилизации движимого имущества				0,00	0,00	
					0,00	0,00	
<b>2</b>	<b>Затраты на медицинские услуги:</b>	x	x	x	296 378,00	246 378,00	50 000,00
	проведение периодических медосмотров работников		52	2 000,000000	104 000,00	104 000,00	
	проведение санминимума работников		58	123,00	7 134,00	7 134,00	
	проведение периодических медосмотров обучающихся				0,00	0,00	
	проведение санминимума обучающихся				0,00	0,00	
	оказание медицинских услуг для обучающихся (фельдшер)		12	10 837,00	130 044,00	130 044,00	
	проведение предрейсовых медосмотров водителей		12	4 600,00	55 200,00	5 200,00	50 000,00
<b>3</b>	<b>Затраты, не включенные в вышеперечисленные категории:</b>	x	x	x	691 243,60	339 281,60	347 038,00
	услуги по защите электронного документооборота (поддержке программного продукта) с использованием сертификационных средств криптографической защиты информации		3	4 900,00	14 700,00	14 700,00	
	подписка на периодические и справочные издания: газета "Буйская правда" 562,00, журнал "Аккредитация в образовании" 1900,00	полугодие	2	2 462,00	4 924,00	x	
	проведение теле, видео, радиорекламы, профориентационная работа	услуга	12	1 000,00	12 000,00	0,00	12 000,00
	оргвзносы за участие в конкурсах, олимпиадах и пр.	услуга	20	1 000,00	20 000,00	10 000,00	10 000,00
	обновление и работы по сопровождению программных продуктов 1С	услуга	12	6 000,00	72 000,00	22 000,00	50 000,00
	приобретение неисключительных прав для лицензионных программных продуктов				0,00	0,00	
					0,00	0,00	
	проведение теле, видео, радиорекламы, профориентационная работа раз в квартал				0,00	0,00	
	работы по распиловке, колке и укладке дров				0,00	0,00	

5.7. Расчет (обоснование) расходов на оплату прочих работ, услуг  
Код вида расходов - 244

№ п/п	Наименование расходов	КОСГУ	Объект	Количество работ (услуг)	Стоимость работ (услуг), руб.	Сумма, руб.	Источник финансового	
							средства областного бюджета	средства от иной приносящей доход деятельности
1	2		3	4	5	6	7	8
<b>1</b>	<b>Расходы на приобретение электронных учебников и учебных пособий</b>	<b>352.00</b>	<b>x</b>	<b>x</b>	<b>x</b>	<b>442 000,00</b>	<b>442 000,00</b>	<b>0,00</b>
	расходы на приобретение неисключительных прав на результаты интеллектуальной деятельности с неопределенным сроком полезного использования, в том числе приобретение пользовательских, лицензионных прав на программное обеспечение, приобретение и обновление справочно-информационных баз данных	352.00				0,00	0,00	
	расходы на приобретение неисключительных прав на программное обеспечение Microsoft Visio Professional, Microsoft Windows Server 2016,	352.00	лицензии	13	34 000,00	442 000,00	442 000,00	
		352.00				0,00	0,00	
		352.00				0,00	0,00	
<b>2</b>	<b>Расходы на приобретение неисключительных прав</b>	<b>352.00</b>	<b>x</b>	<b>x</b>	<b>x</b>	<b>268 300,00</b>	<b>237 200,00</b>	<b>31 100,00</b>
	расходы на приобретение неисключительных прав на результаты интеллектуальной деятельности с неопределенным сроком полезного использования, в том числе приобретение пользовательских, лицензионных прав на программное обеспечение, приобретение и обновление справочно-информационных баз данных	352.00				0,00	0,00	
	расходы на приобретение неисключительных прав на программное обеспечение Microsoft Windows 10	352.00	лицензии	10	20 000,00	200 000,00	200 000,00	
	Обновление баз данных ИТС	352.00	год	1	14 300,00	14 300,00	0,00	14 300,00
	обновление и работы по сопровождению программных продуктов 1С: 1С Бухгалтерия БГУ, 1С Камин	352.00	месяцев	12	4 500,00	54 000,00	37 200,00	16 800,00
	<b>Итого 352:</b>					<b>710 300,00</b>	<b>679 200,00</b>	<b>31 100,00</b>
<b>3</b>	<b>Расходы на приобретение электронных учебников и учебных пособий</b>	<b>353.00</b>	<b>x</b>	<b>x</b>	<b>x</b>	<b>120 000,00</b>	<b>110 000,00</b>	<b>10 000,00</b>
	расходы на приобретение неисключительных прав на результаты интеллектуальной деятельности с определенным сроком полезного использования, в том числе приобретение пользовательских, лицензионных прав на программное обеспечение, приобретение и обновление справочно-информационных баз данных.	353.00				0,00	0,00	
	Доступ(расширенный) к электронной библиотеке учебной литературы "Электронного издательства Юрайт"	353.00	год	1	100 000,00	100 000,00	100 000,00	
	Продление права пользования неисключительными правами антивирусной программы "Касперский"(льготная-50 рабочих мест)	353.00	год	1	20 000,00	20 000,00	10 000,00	10 000,00
		353.00				0,00	0,00	
		353.00				0,00	0,00	
		353.00				0,00	0,00	
<b>4</b>	<b>Расходы на приобретение неисключительных прав</b>	<b>353.00</b>	<b>x</b>	<b>x</b>	<b>x</b>	<b>35 600,00</b>	<b>35 600,00</b>	<b>0,00</b>
	расходы на приобретение неисключительных прав на результаты интеллектуальной деятельности с определенным сроком полезного использования, в том числе приобретение пользовательских, лицензионных прав на программное обеспечение, приобретение и обновление справочно-информационных баз данных.	353.00				0,00	0,00	
	Продление права пользования неисключительными правами программного обеспечения "СБИС-Электронная отчетность"	353.00	год	1	7 000,00	7 000,00	7 000,00	
	Продление права пользования неисключительными правами антивирусной программы "Касперский"(10 рабочих мест)	353.00	год	1	10 000,00	10 000,00	10 000,00	
	приобретение и обновление справочно-информационных баз данных "Методические информационные системы"	353.00	год	1	18 600,00	18 600,00	18 600,00	
		353.00				0,00	0,00	
		353.00				0,00	0,00	
	<b>Итого 353:</b>					<b>155 600,00</b>	<b>145 600,00</b>	<b>10 000,00</b>
<b>5</b>	<b>Услуги по страхованию имущества:</b>	<b>227.00</b>	<b>x</b>	<b>x</b>	<b>x</b>	<b>109 500,00</b>	<b>91 100,00</b>	<b>18 400,00</b>
	по каждому объекту недвижимого имущества	227.00	учебный корпус	1	55 100,00	55 100,00	55 100,00	
	услуги по страхованию зданий	227.00	общезитие	1	36 000,00	36 000,00	36 000,00	

№ п/п	Наименование расходов	КОСГУ	Объект	Количес тво работ (услуг)	Стоимость работ (услуг), руб.	Сумма, руб.	Источник финансового	
							средства областного бюджета	средства от иной приносящей доход деятельности
1	2		3	4	5	6	7	8
	ОСАГО, КАСКО	227.00	ед.транспорта	5	3 680,00	18 400,00	0,00	18 400,00
	страхование обучающихся при проведении спортивных мероприятий - 6 мероприятий	227.00				0,00	0,00	
		227.00				0,00	0,00	
		227.00				0,00	0,00	
		227.00				0,00	0,00	
		227.00				0,00	0,00	
		227.00				0,00	0,00	
	Итого 227:		x	x	x	109 500,00	91 100,00	18 400,00

5.8. Расчет (обоснование) расходов на приобретение основных средств, материальных запасов  
Код вида расходов - 244

№ п/п	Наименование расходов	КОСГУ	Количество	Средняя стоимость, руб.	Сумма, руб.	Источник финансового обеспечения	
						средства областного бюджета	средства от иной приносящей доход деятельности
1	2	3	4	5	6=4*5	7	8
<b>Затраты на обеспечение учебного процесса</b>							
<b>1</b>	<b>Расходы на приобретение учебников и учебных пособий</b>	<b>310.10</b>	<b>x</b>	<b>x</b>	<b>1 665 000,00</b>	<b>1 665 000,00</b>	<b>0,00</b>
	приобретение учебников для библиотечного фонда по специальностям: 08.00.00 "ТЕХНИКА И ТЕХНОЛОГИИ СТРОИТЕЛЬСТВА", 38.00.00 ЭКОНОМИКА И УПРАВЛЕНИЕ", 09.00.00 "ИНФОРМАТИКА И ВЫЧИСЛИТЕЛЬНАЯ ТЕХНИКА", 43.00.00 "СЕРВИС И ТУРИЗМ", "Мастер отделочных строительных работ", "Управление, эксплуатация и обслуживание многоквартирного дома"	компл.	550	1 500,00	825 000,00	825 000,00	
	приобретение учебников для библиотечного фонда по общеобразовательным предметам	компл.	600	1 400,00	840 000,00	840 000,00	
	приобретение учебников для библиотечного фонда для лицензирования по специальности	компл.			0,00	0,00	
		компл.			0,00	0,00	
		компл.			0,00	0,00	
		компл.			0,00	0,00	
<b>2</b>	<b>Расходы на приобретение технических средств обучения, расходных материалов, канцелярских товаров</b>	<b>x</b>	<b>x</b>	<b>x</b>	<b>2 891 000,00</b>	<b>1 928 257,40</b>	<b>962 742,60</b>
<b>2.1</b>	<b>Основные средства для обеспечения учебного процесса</b>	<b>310.10</b>	<b>x</b>	<b>x</b>	<b>1 409 400,00</b>	<b>1 109 400,00</b>	<b>300 000,00</b>
	приобретение оборудования для учебных мастерских(дем.экзамен) по компетенции "Предпринимательство"	ед.			0,00	0,00	
	компьютеры	ед.	7	35 000,00	245 000,00	245 000,00	
	столы	ед.	7	2 200,00	15 400,00	15 400,00	
	стулья	ед.	7	1 300,00	9 100,00	9 100,00	
	флипчарты	ед.	7	3 700,00	25 900,00	25 900,00	
	проектор	ед.	1	30 000,00	30 000,00	30 000,00	
	"Кирпичная кладка"	ед.			0,00	0,00	
	дрель аккумуляторная	ед.	5	3 500,00	17 500,00	17 500,00	
	пила циркулярная("болгарка")	ед.	5	4 000,00	20 000,00	20 000,00	
	станок для резки кирпича	ед.	5	8 000,00	40 000,00	40 000,00	
	электромиксер	ед.	5	3 000,00	15 000,00	15 000,00	
	инструмент (сроком использования более 12 месяцев):уровни, рейки и т.д.)	ед.	5	2 000,00	10 000,00	10 000,00	
	ящик для инструментов	ед.	5	1 000,00	5 000,00	5 000,00	
	"Сухое строительство"	ед.			0,00	0,00	
	шуруповерт	ед.	2	3 500,00	7 000,00	7 000,00	
	фен строительный	ед.	2	3 000,00	6 000,00	6 000,00	
	инструмент (сроком использования более 12 месяцев):уровни, отвертки,ножницы по металлу, рубанок ручной и т.д.)	ед.	25	500,00	12 500,00	12 500,00	
	"Облицовка плиткой"	ед.			0,00	0,00	
	индивидуальный плиткорезный станок	ед.	15	8 000,00	120 000,00	120 000,00	
	приобретение компьютерной техники для компьютерного класса	ед.			0,00	0,00	
	монитор	ед.	10	8 000,00	80 000,00	80 000,00	
	системный блок	ед.	10	20 000,00	200 000,00	200 000,00	
	экран	ед.	2	20 500,00	41 000,00	41 000,00	
	проектор	ед.	2	45 000,00	90 000,00	90 000,00	
	приобретение спортивного инвентаря				0,00	0,00	
	мяч баскетбольный	шт	10	1 500,00	15 000,00	15 000,00	
	лыжный комплект (лыжи, ботинки, палки)	компл.	15	7 000,00	105 000,00	105 000,00	
	приобретение учебного автомобиля(б/у)	шт	1	300 000,00	300 000,00	0,00	300 000,00
<b>2.2</b>	<b>Горюче-смазочные материалы для обеспечения учебного процесса</b>	<b>343</b>	<b>x</b>	<b>x</b>	<b>418 800,00</b>	<b>0,00</b>	<b>418 800,00</b>
	горюче-смазочные материалы, в том числе все виды топлива, горючего и смазочных материалов				0,00	0,00	
	приобретение ГСМ для учебных нужд(бензин А-95)	л	8 550	48,00	410 400,00	0,00	410 400,00
	Рабочие жидкости(тосол, тормозная жидкость)	л	20	120,00	2 400,00	0,00	2 400,00
	Масла	л	10	600,00	6 000,00	0,00	6 000,00
					0,00	0,00	
<b>2.3</b>	<b>Строительные материалы</b>	<b>344</b>	<b>x</b>	<b>x</b>	<b>310 300,00</b>	<b>310 300,00</b>	<b>0,00</b>



№ п/п	Наименование расходов	КОСГУ	Количество	Средняя стоимость, руб.	Сумма, руб.	Источник финансового обеспечения	
						средства областного бюджета	средства от иной приносящей доход деятельности
1	2	3	4	5	6=4*5	7	8
	строительные материалы, за исключением строительных материалов для целей капитальных вложений				0,00	0,00	
	приобретение расходных материалов для обучения и проведения лабораторно-практических работ по специальностям :						
	"Мастер отделочных строительных работ"	учащ	50	2 330,00	116 500,00	116 500,00	
	"Строительство и эксплуатация зданий и сооружений"	учащ	20	9 690,00	193 800,00	193 800,00	
		учащ			0,00	0,00	
		учащ			0,00	0,00	
					0,00	0,00	
					0,00	0,00	
					0,00	0,00	
					0,00	0,00	
2.4	<b>Мягкий инвентарь</b>	345	x	x	67 500,00	67 500,00	0,00
	специальной одежды, специальной обуви и предохранительных приспособлений (комбинезонов, костюмов, курток, брюк, халатов, полушубков, тулупов, различной обуви, рукавиц, очков, шлемов, противогазов, респираторов, других видов специальной одежды)				0,00	0,00	
	Костюм,ботинки (практика по специальности "Мастер отделочных строительных работ")	компл.	15	3 100,00	46 500,00	46 500,00	
	Респиратор, маски строительные	шт	30	120,00	3 600,00	3 600,00	
	перчатки ш/б	шт	460	15,00	6 900,00	6 900,00	
	перчатки усиленные	шт	30	50,00	1 500,00	1 500,00	
	Халаты	шт	30	150,00	4 500,00	4 500,00	
	очки защитные	шт	30	150,00	4 500,00	4 500,00	
					0,00	0,00	
					0,00	0,00	
					0,00	0,00	
					0,00	0,00	
					0,00	0,00	
					0,00	0,00	
					0,00	0,00	
2.5	<b>Прочие оборотные запасы (материалы)</b>	346	x	x	645 000,00	415 000,00	230 000,00
	запасных и (или) составных частей для машин, оборудования, оргтехники, вычислительной техники				0,00	0,00	
	кухонный инвентарь				0,00	0,00	
	приобретение расходных материалов для обучения и проведения лабораторно-практических работ по специальностям :				0,00	0,00	
	комплектующие для модернизации компьютеров (для специальности Информационные системы)	учащ	20	5 500,00	110 000,00	50 000,00	60 000,00
	системные блоки	учащ	10	25 000,00	250 000,00	180 000,00	70 000,00
	инструмент для строительных практик(сроком использования менее 12 месяцев): стамески, гладилки, терки, шпатели, ножовки. сверла и т.д.	учащ	70	800,00	56 000,00	56 000,00	
	бумага А3 (для курсовых, дипломных. Рабочих проектов)	шт	100	10,00	1 000,00	1 000,00	
	бумага А1(ватман)(для курсовых, дипломных. Рабочих проектов)	шт	100	35,00	3 500,00	3 500,00	
	бумага А4 (печать наглядных пособий,методических материалов, контрольных заданий, рабочих программ по учебным модулям, КОСов)	шт	100	270,00	27 000,00	27 000,00	
	цветной тонер для печати наглядных пособий	шт	20	1 000,00	20 000,00	20 000,00	
	канцтовары(карандаши, маркеры,расходные материалы для открытых уроков, макетов)	шт	100	300,00	30 000,00	10 000,00	20 000,00
	запасные части к учебным автомобилям	шт	20	4 000,00	80 000,00	0,00	80 000,00
	приобретение журналов теоретического и практического обучения	ед.	100	120,00	12 000,00	12 000,00	
	зачетная книжка	ед.	300	105,00	31 500,00	31 500,00	
	студенческий билет	ед.	300	80,00	24 000,00	24 000,00	
					0,00	0,00	
2.6	<b>Прочие материальные запасы однократного применения</b>	349	x	x	40 000,00	26 057,40	13 942,60

№ п/п	Наименование расходов	КОСГУ	Количество	Средняя стоимость, руб.	Сумма, руб.	Источник финансового обеспечения	
						средства областного бюджета	средства от иной приносящей доход деятельности
1	2	3	4	5	6=4*5	7	8
	приобретение (изготовление) бланков строгой отчетности				0,00	0,00	
	<i>диплом с приложением</i>	шт	200	120,00	24 000,00	24 000,00	
	<i>свидетельство с приложением</i>	шт	200	80,00	16 000,00	2 057,40	13 942,60
					0,00	0,00	
	<b>Итого затрат на обеспечение учебного процесса:</b>		<b>x</b>	<b>x</b>	<b>4 556 000,00</b>	<b>3 593 257,40</b>	<b>962 742,60</b>
<b>Прочие затраты на обеспечение учебного процесса</b>							
<b>1</b>	<b>Расходы на приобретение обособленного движимого имущества, потребляемого (используемого) в процессе оказания государственной услуги:</b>	<b>310.10</b>	<b>x</b>	<b>x</b>	<b>450 000,00</b>	<b>450 000,00</b>	<b>0,00</b>
	приобретение компьютерной техники для компьютерного класса по специальности "Информационные системы и программирование"		15	30 000,00	450 000,00	450 000,00	
					0,00	0,00	
					0,00	0,00	
<b>2</b>	<b>Расходы на приобретение прочих материальных запасов, потребляемых (используемых) в процессе оказания государственной услуги</b>	<b>340.00</b>	<b>x</b>	<b>x</b>	<b>0,00</b>	<b>0,00</b>	<b>0,00</b>
<b>2.1</b>	<b>Медикаменты и перевязочные средства</b>	<b>341</b>	<b>x</b>	<b>2 928,00</b>	<b>0,00</b>	<b>0,00</b>	<b>0,00</b>
<b>2.2</b>	<b>Продукты питания. Обеспечение льготным питанием:</b>	<b>342</b>	<b>x</b>	<b>x</b>	<b>0,00</b>	<b>0,00</b>	<b>0,00</b>
	студентов, обучающихся по образовательным программам среднего профессионального образования подготовки квалифицированных рабочих, служащих, а также слушателей		202	20,00		0,00	x
	детей-сирот и детей, оставшихся без попечения родителей, лиц из числа детей-сирот и детей, оставшихся без попечения родителей		366	163,50		0,00	x
	обучающихся из числа лиц с ограниченными возможностями здоровья, а также признанных в установленном порядке инвалидами		202	121,30		0,00	x
<b>2.3</b>	<b>Организация питания за плату</b>	<b>342</b>	<b>x</b>	<b>x</b>	<b>0,00</b>	<b>x</b>	<b>0,00</b>
	<b>Итого прочих затрат на обеспечение учебного процесса:</b>		<b>x</b>	<b>x</b>	<b>450 000,00</b>	<b>450 000,00</b>	<b>0,00</b>
<b>Затраты на прочие общехозяйственные нужды</b>							
<b>1</b>	<b>Основные средства для обеспечения учебного процесса</b>	<b>310.10</b>	<b>x</b>	<b>x</b>	<b>284 595,00</b>	<b>0,00</b>	<b>284 595,00</b>
	Компьютер в сборе	ед.	1	30 000,00	30 000,00	x	30 000,00
	приобретение мебели в общежитие: кровати, тумбы, стулья, шкафы		5	9 800,00	49 000,00	x	49 000,00
	Приобретение мебели в учебный класс	шт	15	5 300,00	79 500,00	x	79 500,00
	приобретение обогревателей	шт	6	1 000,00	6 000,00	x	6 000,00
	приобретение водонагревателей	шт	3	10 000,00	30 000,00	x	30 000,00
	приобретение камер для монтажа видеонаблюдения	шт	20	4 504,75	90 095,00	x	90 095,00
<b>2</b>	<b>Горюче-смазочные материалы для обеспечения учебного процесса</b>	<b>343</b>	<b>x</b>	<b>x</b>	<b>81 640,00</b>	<b>59 454,19</b>	<b>22 185,81</b>
	приобретение ГСМ для служебных и хозяйственных нужд (бензин А-95)	л	1 500	48,00	72 000,00	56 454,19	15 545,81
	Рабочие жидкости (тосол, тормозная жидкость)	л	5	120,00	600,00	0,00	600,00
	Масла	л	10	600,00	6 000,00	3 000,00	3 000,00
	приобретение ГСМ для хозяйственных нужд (дизельное топливо)	л	80	38,00	3 040,00	0,00	3 040,00
					0,00	0,00	
<b>3</b>	<b>Строительные материалы</b>	<b>344</b>	<b>x</b>	<b>x</b>	<b>430 481,14</b>	<b>0,00</b>	<b>430 481,14</b>
	строительные материалы, за исключением строительных материалов для целей капитальных вложений		1	27 823,14	27 823,14	0,00	27 823,14
	строительные материалы для текущих ремонтов:						
	краска,	кг	100	200,00	20 000,00	0,00	20 000,00
	шпатлевка, смеси, цемент	кг	2 000	40,00	80 000,00	0,00	80 000,00
	пиломатериал(ремонт пола в учебном кабинете)	куб	20	400,00	8 000,00	0,00	8 000,00
	трубы, расходные материалы для ремонта отопления	шт	1	294 658,00	294 658,00	0,00	294 658,00
<b>4</b>	<b>Мягкий инвентарь</b>	<b>345</b>	<b>x</b>	<b>x</b>	<b>126 760,00</b>	<b>63 187,89</b>	<b>63 572,11</b>

№ п/п	Наименование расходов	КОСГУ	Количество	Средняя стоимость, руб.	Сумма, руб.	Источник финансового обеспечения	
						средства областного бюджета	средства от иной приносящей доход деятельности
1	2	3	4	5	6=4*5	7	8
	специальной одежды, специальной обуви и предохранительных приспособлений (комбинезонов, костюмов, курток, брюк, халатов, полушубков, тулупов, различной обуви, рукавиц, очков, шлемов, противогазов, респираторов, других видов специальной одежды)				0,00	0,00	
	Куртка(теплая) для дворника	шт	1	3 000,00	3 000,00	3 000,00	
	Сапоги резиновые, теплые для дворника	пар	1	1 500,00	1 500,00	1 500,00	
	Халаты для хозяйствен(уборщикам)	шт	6	500,00	3 000,00	3 000,00	
	перчатки хб	пар	484	15,00	7 260,00	6 760,00	500,00
	перчатки резиновые	пар	120	50,00	6 000,00	6 000,00	
	мягкий инвентарь в общежития	шт	100	1 000,00	100 000,00	42 927,89	57 072,11
	костюмы для ремонта(водителям)	шт	4	1 500,00	6 000,00	0,00	6 000,00
		шт			0,00	0,00	
					0,00	0,00	
<b>5</b>	<b>Прочие оборотные запасы (материалы)</b>	<b>346</b>	<b>x</b>	<b>x</b>	<b>608 000,00</b>	<b>223 933,21</b>	<b>384 066,79</b>
	запасных и (или) составных частей для машин, оборудования, оргтехники, вычислительной техники (картриджи)	шт	30	1 000,00	30 000,00	10 000,00	20 000,00
	запасные части для автомобилей, трактора	шт	50	1 200,00	60 000,00	0,00	60 000,00
	электротовары	ежеквартально	4	20 000,00	80 000,00	40 000,00	40 000,00
	хозтовары, хозинвентарь	ежеквартально	4	12 500,00	50 000,00	15 641,64	34 358,36
	канцелярские товары, ежеквартально	ежеквартально	4	25 000,00	100 000,00	40 000,00	60 000,00
	средства для уборки помещений ежеквартально	ежеквартально	4	15 000,00	60 000,00	10 000,00	50 000,00
	моющие и дезинфицирующие средства для столовых	ежеквартально	4	2 000,00	8 000,00	4 000,00	4 000,00
	бумага	пач	500	280,00	140 000,00	80 000,00	60 000,00
	бланочной продукции (за исключением бланков строгой отчетности)		1 000	80,00	80 000,00	24 291,57	55 708,43
					0,00	0,00	
<b>6</b>	<b>Материальные запасы для целей капитальных вложений</b>	<b>347</b>	<b>x</b>	<b>x</b>	<b>0,00</b>	<b>0,00</b>	<b>0,00</b>
	все виды материалов, включая строительные материалы, для целей капитальных вложений				0,00	0,00	
					0,00	0,00	
					0,00	0,00	
					0,00	0,00	
					0,00	0,00	
					0,00	0,00	
					0,00	0,00	
					0,00	0,00	
					0,00	0,00	
<b>7</b>	<b>Прочие материальные запасы однократного применения</b>	<b>349</b>	<b>x</b>	<b>x</b>	<b>22 500,00</b>	<b>0,00</b>	<b>22 500,00</b>
	приобретение (изготовление) прочих объектов, относящихся к материальным запасам однократного применения:				0,00	0,00	
	приобретение (изготовление) подарочной и сувенирной продукции, не предназначенной для дальнейшей перепродажи				0,00	0,00	
	благодарственные письма, грамоты		300	50,00	15 000,00	0,00	15 000,00
	сувениры для награждений участников олимпиад		25	300,00	7 500,00	0,00	7 500,00
					0,00	0,00	
					0,00	0,00	
					0,00	0,00	
					0,00	0,00	
					0,00	0,00	
					0,00	0,00	
					0,00	0,00	
					0,00	0,00	
					0,00	0,00	
					0,00	0,00	
					0,00	0,00	
	<b>Итого затрат на прочие общехозяйственные нужды:</b>		<b>x</b>	<b>x</b>	<b>1 553 976,14</b>	<b>346 575,29</b>	<b>1 207 400,85</b>
	<b>Всего:</b>		<b>x</b>	<b>x</b>	<b>6 559 976,14</b>	<b>4 389 832,69</b>	<b>2 170 143,45</b>
	310.10		x	x	3 808 995,00	3 224 400,00	584 595,00
	341.00		x	x	0,00	0,00	0,00

№ п/п	Наименование расходов	КОСГУ	Количество	Средняя стоимость, руб.	Сумма, руб.	Источник финансового обеспечения	
						средства областного бюджета	средства от иной приносящей доход деятельности
1	2	3	4	5	6=4*5	7	8
		342.00	x	x	0,00	0,00	0,00
		343.00	x	x	500 440,00	59 454,19	440 985,81
		344.00	x	x	740 781,14	310 300,00	430 481,14
		345.00	x	x	194 260,00	130 687,89	63 572,11
		346.00	x	x	1 253 000,00	638 933,21	614 066,79
		347.00	x	x	0,00	0,00	0,00
		349.00	x	x	62 500,00	26 057,40	36 442,60
	дрова	349.00	x	x	0,00	0,00	0,00
	<b>Итого</b>	<b>340.00</b>	<b>x</b>	<b>x</b>	<b>2 750 981,14</b>	<b>1 165 432,69</b>	<b>1 585 548,45</b>



Руководитель

Руководитель финансово-экономической службы

Ответственный исполнитель

  
(подпись)

Д.Л.Федоренко  
(расшифровка подписи)

  
(подпись)

О.А.Смирнова  
(расшифровка подписи)

  
(подпись)

О.А.Смирнова  
(расшифровка подписи)

Потребность на проведение ремонтов по аварийным объектам на 2020 год

Наименование учреждения	Объект	Суть аварийной ситуации	Вид работ	Сумма, руб.		КОСГУ 225		КОСГУ 226		КОСГУ 310.10		КОСГУ 340.40			
				Всего	потребность по бюджету	бюджет обеспечено за счет внебюджета	потребность по бюджету	бюджет обеспечено за счет внебюджета	потребность по бюджету	бюджет обеспечено за счет внебюджета	потребность по бюджету	бюджет обеспечено за счет внебюджета			
Областное государственное бюджетное профессиональное образовательное учреждение "Брянский завод"	здание учебного корпуса	имеются трещины на стенах, частичное разрушение штукатурного слоя, выпадение кирпичей над окнами третьего этажа, выпадение кирпича в верхней части стены с торца здания учебного корпуса	устройство кирпичной кладки, заделка трещин на наружной стене, част. восстановление штукатурного слоя	450 000,00	300 000,00	150 000,00	300 000,00	150 000,00							
				200 000,00	100 000,00	100 000,00	100 000,00	100 000,00							
				0,00	0,00	0,00									
				0,00	0,00	0,00									
				0,00	0,00	0,00									
				0,00	0,00	0,00									
<b>Итого:</b>				<b>650 000,00</b>	<b>400 000,00</b>	<b>250 000,00</b>	<b>400 000,00</b>	<b>250 000,00</b>	<b>0,00</b>	<b>0,00</b>	<b>0,00</b>	<b>0,00</b>	<b>0,00</b>		



Подпись:  (подпись)  
Д.И. Феодорченко  
(двухфурровая подпись)

Подпись:  (подпись)  
О.А. Смирнова  
(двухфурровая подпись)

Подпись:  (подпись)  
Д.А. Вашинок  
(двухфурровая подпись)

Подпись:  (подпись)  
В.В. Василенко  
(двухфурровая подпись)

Подпись:  (подпись)  
О.А. Смирнова  
(двухфурровая подпись)

Телефон: 8 49434 44026